

M. J. International Co., Ltd.
及子公司

合併財務報告暨會計師核閱報告
西元2021及2020年第1季

註冊地址：The Grand Pavilion Commercial
Centre, Oleander Way, 802 West
Bay Road, P.O.Box 32052, Grand
Cayman KY1-1208, Cayman
Islands.

聯絡地址：新北市土城區大暖路126號

電話：(02)22684666

§ 目 錄 §

項	目 頁	次	財 務 報 告 附 註 編 號
一、封 面	1		-
二、目 錄	2		-
三、會計師核閱報告	3		-
四、合併資產負債表	4		-
五、合併綜合損益表	5~6		-
六、合併權益變動表	7		-
七、合併現金流量表	8~9		-
八、合併財務報表附註			
(一) 公司沿革	10		一
(二) 通過財務報告之日期及程序	10		二
(三) 新發布及修訂準則及解釋之適用	10~13		三
(四) 重大會計政策之彙總說明	13~14		四
(五) 重大會計判斷、估計及假設不確定性之主要來源	14		五
(六) 重要會計項目之說明	14~53		六~三一
(七) 關係人交易	53~54		三二
(八) 質押之資產	54~55		三三
(九) 重大或有負債及未認列之合約承諾	55		三四
(十) 重大之災害損失	-		-
(十一) 重大之期後事項	-		-
(十二) 具重大影響之外幣資產及負債資訊	55~56		三五
(十三) 附註揭露事項			
1. 重大交易事項相關資訊	56~57、59~67		三六
2. 轉投資事業相關資訊	57、68		三六
3. 大陸投資資訊	57、69~70		三六
4. 主要股東資訊	57、71		三六
(十四) 部門資訊	58		三七

會計師核閱報告

M. J. International Co., Ltd. 公鑒：

前 言

M. J. International Co., Ltd.及其子公司(美喆集團)西元 2021 年及 2020 年 3 月 31 日之合併資產負債表，暨西元 2021 年及 2020 年 1 月 1 日至 3 月 31 日之合併綜合損益表、合併權益變動表、合併現金流量表，以及合併財務報表附註(包括重大會計政策彙總)，業經本會計師核閱竣事。依證券發行人財務報告編製準則及經金融監督管理委員會認可並發布生效之國際會計準則第 34 號「期中財務報導」編製允當表達之財務報表係管理階層之責任，本會計師之責任係依據核閱結果對合併財務報表作成結論。

範 圍

本會計師係依照審計準則公報第六十五號「財務報表之核閱」執行核閱工作。核閱合併財務報表時所執行之程序包括查詢(主要向負責財務與會計事務之人員查詢)、分析性程序及其他核閱程序。核閱工作之範圍明顯小於查核工作之範圍，因此本會計師可能無法察覺所有可藉由查核工作辨認之重大事項，故無法表示查核意見。

結 論

依本會計師核閱結果，並未發現上開合併財務報表在所有重大方面有未依照證券發行人財務報告編製準則及經金融監督管理委員會認可並發布生效之國際會計準則第 34 號「期中財務報導」編製，致無法允當表達美喆集團西元 2021 年及 2020 年 3 月 31 日之合併財務狀況，暨西元 2021 年及 2020 年 1 月 1 日至 3 月 31 日之合併財務績效及合併現金流量之情事。

勤業眾信聯合會計師事務所
會計師 陳 招 美

陳 招 美



會計師 陳 蕃 旬

陳 蕃 旬



證券暨期貨管理委員會核准文號
台財證六字第 0920123784 號

金融監督管理委員會核准文號
金管證審字第 1060023872 號

西 元 2 0 2 1 年 5 月 6 日

西元 2021 年 3 月 31 日 及 2020 年 12 月 31 日 及 3 月 31 日

單位：新台幣仟元

代 碼	資 產	2021年3月31日 (經核閱)			2020年12月31日 (經查核)			2020年3月31日 (經核閱)		
		金 額	%		金 額	%		金 額	%	
	流動資產									
1100	現金及約當現金 (附註六)	\$ 531,100	11		\$ 535,530	12		\$ 480,546	11	
1110	透過損益按公允價值衡量之金融資產 (附註四及七)	50,376	1		81,052	2		110,148	3	
1120	透過其他綜合損益按公允價值衡量之金融資產—流動 (附註四、五、八、十及三三)	270,080	6		284,691	6		321,317	8	
1136	按攤銷後成本衡量之金融資產—流動 (附註五、九、十及三三)	1,000	-		-	-		4,080	-	
1150	應收票據 (附註十一及二五)	1,174	-		1,795	-		1,879	-	
1160	應收票據—關係人 (附註二五及三二)	90	-		-	-		236	-	
1172	應收帳款 (附註五、十一及二五)	925,017	19		930,658	21		923,144	22	
1180	應收帳款—關係人 (附註五、二五及三二)	35,835	1		38,793	1		34,382	1	
1200	其他應收款 (附註十一)	30,310	1		25,158	-		50,075	1	
1220	本期所得稅資產	1,550	-		1,558	-		628	-	
130X	存貨 (附註十二)	483,969	10		430,793	9		420,248	10	
1479	其他流動資產—其他 (附註十九)	154,651	3		124,366	3		76,788	2	
11XX	流動資產總計	2,485,152	52		2,454,394	54		2,423,471	58	
	非流動資產									
1520	透過其他綜合損益按公允價值衡量之金融資產—非流動 (附註四、八及十)	28,055	1		28,400	1		26,288	1	
1600	不動產、廠房及設備 (附註十四及三三)	1,998,286	42		1,822,494	40		1,486,600	35	
1755	使用權資產 (附註十五)	73,317	2		65,211	2		69,318	2	
1760	投資性不動產 (附註十六)	42,408	1		43,398	1		44,674	1	
1805	商譽 (附註十七)	8,371	-		8,355	-		8,867	-	
1821	其他無形資產 (附註十八)	26,803	1		28,699	1		36,919	1	
1840	遞延所得稅資產	10,836	-		2,967	-		4,075	-	
1990	其他非流動資產 (附註十九)	62,998	1		59,595	1		98,702	2	
15XX	非流動資產總計	2,251,074	48		2,059,119	46		1,775,443	42	
1XXX	資 產 總 計	\$ 4,736,226	100		\$ 4,513,513	100		\$ 4,198,914	100	
	負債及權益									
	流動負債									
2100	短期借款 (附註二十及三三)	\$ 28,906	1		\$ 894	-		\$ 928,000	22	
2120	透過損益按公允價值衡量之金融負債—流動 (附註四及七)	-	-		447	-		-	-	
2130	合約負債—流動 (附註二五)	29,745	1		29,967	1		32,624	1	
2170	應付帳款	251,585	5		273,233	6		225,909	5	
2219	其他應付款 (附註二二及三十)	540,040	11		257,648	6		526,035	13	
2230	本期所得稅負債	77,333	2		65,129	1		74,530	2	
2250	負債準備—流動 (附註二三)	9,428	-		8,192	-		14,033	-	
2280	租賃負債—流動 (附註十五)	9,156	-		6,241	-		6,500	-	
2399	其他流動負債	799	-		1,000	-		782	-	
21XX	流動負債總計	946,992	20		642,751	14		1,808,413	43	
	非流動負債									
2530	應付公司債 (附註二一)	581,914	12		580,062	13		-	-	
2540	長期借款 (附註二一、二九及三三)	683,047	15		597,008	13		-	-	
2570	遞延所得稅負債	8,432	-		8,476	-		9,613	-	
2580	租賃負債—非流動 (附註十五)	13,498	-		7,732	-		12,107	1	
2630	遞延收入—非流動 (附註二九)	23,120	1		17,215	1		-	-	
2645	存入保證金	389	-		391	-		354	-	
25XX	非流動負債總計	1,310,400	28		1,210,884	27		22,074	1	
2XXX	負債總計	2,257,392	48		1,853,635	41		1,830,487	44	
	歸屬於本公司業主之權益 (附註二四)									
	股 本									
3110	普通股	660,590	14		660,590	15		660,590	16	
3200	資本公積	1,229,455	26		1,229,455	27		1,205,967	29	
	保留盈餘									
3310	法定盈餘公積	177,742	4		177,742	4		137,496	3	
3320	特別盈餘公積	127,888	3		127,888	3		80,046	2	
3350	未分配盈餘	391,292	8		555,724	12		427,490	10	
3300	保留盈餘總計	696,922	15		861,354	19		645,032	15	
3400	其他權益	(135,998)	(3)		(119,001)	(3)		(169,908)	(4)	
31XX	本公司業主權益總計	2,450,969	52		2,632,398	58		2,341,681	56	
36XX	非控制權益 (附註二四)	27,865	-		27,480	1		26,746	-	
3XXX	權益總計	2,478,834	52		2,659,878	59		2,368,427	56	
	負債與權益總計	\$ 4,736,226	100		\$ 4,513,513	100		\$ 4,198,914	100	

後附之附註係本合併財務報告之一部分。

董事長：Black D
代表人

陳本源

經理人：陳本源

陳本源

會計主管：留澆錄

澆留錄

M. J. International Co., Ltd.及子公司

合併損益表

西元 2021 年及 2020 年 1 月 1 日至 3 月 31 日

(僅經核閱，未依一般公認審計準則查核)

單位：新台幣仟元，惟
每股盈餘為元




代 碼	2021年1月1日至3月31日		2020年1月1日至3月31日		
	金 額	%	金 額	%	
	營業收入(附註二五及三二)				
4100	銷貨收入	\$ 736,777	100	\$ 632,426	100
	營業成本(附註十二及二六)				
5110	銷貨成本	(597,985)	(81)	(474,924)	(75)
5900	營業毛利	<u>138,792</u>	<u>19</u>	<u>157,502</u>	<u>25</u>
	營業費用(附註二六)				
6100	推銷費用	(55,770)	(8)	(50,713)	(8)
6200	管理費用	(45,162)	(6)	(40,438)	(7)
6300	研究發展費用	(1,711)	-	(573)	-
6450	預期信用減損損失(附註十及十一)	(4,393)	(1)	(924)	-
6000	營業費用合計	(107,036)	(15)	(92,648)	(15)
6900	營業淨利	<u>31,756</u>	<u>4</u>	<u>64,854</u>	<u>10</u>
	營業外收入及支出(附註二六)				
7100	利息收入	3,615	-	7,128	1
7190	其他收入	558	-	3,544	1
7020	其他利益及損失	6,084	1	7,408	1
7050	財務成本	(2,963)	-	(2,544)	-
7000	營業外收入及支出合計	<u>7,294</u>	<u>1</u>	<u>15,536</u>	<u>3</u>
7900	繼續營業單位稅前淨利	39,050	5	80,390	13
7950	所得稅費用(附註四及二七)	(5,163)	(1)	(20,031)	(3)


(接次頁)

(承前頁)

代 碼		2021年1月1日至3月31日		2020年1月1日至3月31日	
		金 額	%	金 額	%
8200	本期淨利	\$ 33,887	4	\$ 60,359	10
	其他綜合損益 (附註二四)				
8360	後續可能重分類至損益 之項目：				
8361	國外營運機構財務 報表換算之兌換 差額	(7,315)	(1)	(8,381)	(1)
8367	透過其他綜合損益 按公允價值衡量 之債務工具投資 未實現評價損益	(9,439)	(1)	(34,515)	(6)
8300	本期其他綜合損益 (稅後淨額)	(16,754)	(2)	(42,896)	(7)
8500	本期綜合損益總額	\$ 17,133	2	\$ 17,463	3
	淨利歸屬於：				
8610	本公司業主	\$ 33,745	4	\$ 62,663	10
8620	非控制權益	142	-	(2,304)	-
8600		\$ 33,887	4	\$ 60,359	10
	綜合損益總額歸屬於：				
8710	本公司業主	\$ 16,748	2	\$ 20,643	3
8720	非控制權益	385	-	(3,180)	-
8700		\$ 17,133	2	\$ 17,463	3
	每股盈餘 (附註二八)				
	來自繼續營業單位				
9710	基 本	\$ 0.51		\$ 0.95	
9810	稀 釋	\$ 0.48		\$ 0.94	

後附之附註係本合併財務報告之一部分。

董事長：陳本源  經理人：陳本源  會計主管：留澆錄 

代 表 人 陳 本 源 

M. J. International 美商美商及子公司

西元 2021 年 1 月 1 日至 3 月 31 日


(僅經核閱，未經會計師查核)

單位：新台幣仟元

代碼	歸屬於本公司業主之權益						其他權益		總額	非控制權益	權益總額
	股本	資本公積	保留盈餘	未分配盈餘	國外營運機構財務報表換算之兌換差額	透過其他綜合損益按公允價值衡量之金融資產未實現評價損益					
A1	2020年1月1日餘額	\$ 660,590	\$ 1,205,967	\$ 137,496	\$ 80,046	\$ 635,669	(\$ 138,545)	\$ 10,657	\$ 2,591,880	\$ 29,926	\$ 2,621,806
B5	2019年度盈餘指撥及分配(附註二四) 本公司股東現金股利	-	-	-	-	(270,842)	-	-	(270,842)	-	(270,842)
D1	2020年1月1日至3月31日淨利	-	-	-	-	62,663	-	-	62,663	(2,304)	60,359
D3	2020年1月1日至3月31日稅後其他綜合損益(附註二四)	-	-	-	-	-	(7,505)	(34,515)	(42,020)	(876)	(42,896)
D5	2020年1月1日至3月31日綜合損益總額	-	-	-	-	62,663	(7,505)	(34,515)	20,643	(3,180)	17,463
Z1	2020年3月31日餘額	\$ 660,590	\$ 1,205,967	\$ 137,496	\$ 80,046	\$ 427,490	(\$ 146,050)	(\$ 23,858)	\$ 2,341,681	\$ 26,746	\$ 2,368,427
A1	2021年1月1日餘額	\$ 660,590	\$ 1,229,455	\$ 177,742	\$ 127,888	\$ 555,724	(\$ 144,203)	\$ 25,202	\$ 2,632,398	\$ 27,480	\$ 2,659,878
B5	2020年度盈餘指撥及分配(附註二四) 本公司股東現金股利	-	-	-	-	(198,177)	-	-	(198,177)	-	(198,177)
D1	2021年1月1日至3月31日淨利	-	-	-	-	33,745	-	-	33,745	142	33,887
D3	2021年1月1日至3月31日稅後其他綜合損益(附註二四)	-	-	-	-	-	(7,558)	(9,439)	(16,997)	243	(16,754)
D5	2021年1月1日至3月31日綜合損益總額	-	-	-	-	33,745	(7,558)	(9,439)	16,748	385	17,133
Z1	2021年3月31日餘額	\$ 660,590	\$ 1,229,455	\$ 177,742	\$ 127,888	\$ 391,292	(\$ 151,761)	\$ 15,763	\$ 2,450,969	\$ 27,865	\$ 2,478,834

後附之附註係本合併財務報告之一部分。

董事長：Black Dragon Assets Limited
代表人：陳本源



經理人：陳本源



會計主管：留澆錄



M. J. International Co., Ltd. 及子公司

合併財務報表

西元 2021 年及 2020 年 1 月 1 日至 3 月 31 日

(僅經核閱，未依一般公認審計準則查核)

單位：新台幣仟元

代 碼		2021年1月1日 至3月31日	2020年1月1日 至3月31日
	營業活動之淨現金流量		
A10000	本期稅前淨利	\$ 39,050	\$ 80,390
A20010	收益費損項目：		
A20300	預期信用減損損失	4,393	924
A20100	折舊費用	40,120	40,870
A20200	攤銷費用	1,940	2,452
A20900	財務成本	2,963	2,544
A21200	利息收入	(3,615)	(7,128)
A22500	處分不動產、廠房及設備損失	53	-
A23700	存貨跌價及呆滯損失	12,080	6,699
A20400	透過損益按公允價值衡量之金融資產淨利益	(1,474)	-
A23100	處分金融資產淨利益	(114)	-
A29900	提列負債準備	4,047	2,419
A24100	外幣兌換淨損失(利益)	389	(4,736)
A30000	營業資產及負債之淨變動數		
A31115	強制透過損益按公允價值衡量之金融資產	1,447	707
A31130	應收票據	621	561
A31140	應收票據－關係人	(90)	529
A31150	應收帳款	3,534	84,395
A31160	應收帳款－關係人	3,001	15,960
A31180	其他應收款	(6,062)	(19,022)
A31200	存 貨	(65,545)	(8,741)
A31240	其他流動資產	(30,758)	24,421
A32110	持有供交易之金融負債	(447)	-
A32125	合約負債	(56)	(10,228)
A32150	應付帳款	(21,375)	(123,798)
A32180	其他應付款	6,529	(46,047)
A32200	負債準備	(2,834)	(3,291)
A32230	其他流動負債	(201)	67

(接次頁)

(承前頁)

代 碼		2021年1月1日 至3月31日	2020年1月1日 至3月31日
A33000	營運產生之現金	(\$ 12,404)	\$ 39,947
A33100	收取之利息	194	2,295
A33300	支付之利息	(1,399)	(2,544)
A33500	支付之所得稅	(956)	(7,257)
AAAA	營業活動之淨現金流(出)入	(14,565)	32,441
	投資活動之現金流量		
B00010	取得透過其他綜合損益按公允價值 衡量之金融資產	-	(503)
B00020	處分透過其他綜合損益按公允價值 衡量之金融資產	5,673	-
B00200	處分透過損益按公允價值衡量之金 融資產	30,335	226,032
B00040	取得按攤銷後成本衡量之金融資產	(1,000)	(4,064)
B02700	購置不動產、廠房及設備	(137,134)	(24,214)
B06700	其他非流動資產增加	(3,009)	(13,871)
B03700	存出保證金增加	(678)	-
B07500	收取之利息	4,183	5,904
BBBB	投資活動之淨現金流(出)入	(101,630)	189,284
	籌資活動之現金流量		
C00100	短期借款增加	27,976	-
C00200	短期借款減少	-	(17,579)
C01600	舉借長期借款	90,850	-
C04020	租賃負債本金償還	(2,592)	(1,653)
CCCC	籌資活動之現金流入(出)	116,234	(19,232)
DDDD	匯率變動對現金及約當現金之影響	(4,469)	(2,747)
EEEE	現金及約當現金淨(減少)增加	(4,430)	199,746
E00100	期初現金及約當現金餘額	535,530	280,800
E00200	期末現金及約當現金餘額	\$ 531,100	\$ 480,546

後附之附註係本合併財務報告之一部分。

董事長：Black



代表 陳本源



經理人：陳本源



會計主管：留澆錄



M. J. International Co., Ltd.及子公司

合併財務報表附註

西元 2021 年及 2020 年 1 月 1 日至 3 月 31 日

(僅經核閱，未依一般公認審計準則查核)

(除另註明外，金額以新台幣仟元為單位)

一、公司沿革

M. J. International Co., Ltd. (以下簡稱「本公司」) 於 2010 年 10 月 8 日設立於英屬開曼群島，主要係為申請向台灣證券交易所股票上市所進行之組織架構重組而設立，重組後本公司成為所有合併個體之控股公司。本公司於 2016 年 11 月 1 日正式於台灣證券交易所掛牌買賣。本公司及由本公司所控制個體 (以下稱「合併公司」) 所經營主要營業項目為塑膠地磚地板開發與購銷。

本合併財務報告係以本公司之功能性貨幣新台幣表達。

二、通過財務報告之日期及程序

本合併財務報告於 2021 年 5 月 6 日經董事會通過。

三、新發布及修訂準則及解釋之適用

- (一) 首次適用金融監督管理委員會 (以下稱「金管會」) 認可並發布生效之國際財務報導準則 (IFRS)、國際會計準則 (IAS)、解釋 (IFRIC) 及解釋公告 (SIC) (以下稱「IFRSs」)

本期適用修正後之金管會認可並發布生效之 IFRSs 將不致造成合併公司會計政策之重大變動。

- (二) IASB 已發布但尚未經金管會認可並發布生效之 IFRSs

<u>新發布 / 修正 / 修訂準則及解釋</u>	<u>IASB 發布之生效日(註1)</u>
「IFRSs 2018-2020 之年度改善」	2022 年 1 月 1 日 (註2)
IFRS 3 之修正「對觀念架構之引述」	2022 年 1 月 1 日 (註3)
IFRS 10 及 IAS 28 之修正「投資者與其關聯企業或合資間之資產出售或投入」	未 定

(接次頁)

(承前頁)

新發布／修正／修訂準則及解釋	IASB發布之生效日(註1)
IFRS 17「保險合約」	2023年1月1日
IFRS 17之修正	2023年1月1日
IAS 1之修正「負債分類為流動或非流動」	2023年1月1日
IAS 1之修正「會計政策之揭露」	2023年1月1日(註6)
IAS 8之修正「會計估計之定義」	2023年1月1日(註7)
IAS 16之修正「不動產、廠房及設備：達到預定使用狀態前之價款」	2022年1月1日(註4)
IAS 37之修正「虧損性合約－履行合約之成本」	2022年1月1日(註5)

註1：除另註明外，上述新發布／修正／修訂準則或解釋係於各該日期以後開始之年度報導期間生效。

註2：IFRS 9之修正適用於2022年1月1日以後開始之年度報導期間所發生之金融負債之交換或條款修改；IAS 41「農業」之修正適用於2022年1月1日以後開始之年度報導期間之公允價值衡量；IFRS 1「首次採用IFRSs」之修正係追溯適用於2022年1月1日以後開始之年度報導期間。

註3：收購日在年度報導期間開始於2022年1月1日以後之企業合併適用此項修正。

註4：於2021年1月1日以後始達管理階層預期運作方式之必要地點及狀態之廠房、不動產及設備適用此項修正。

註5：於2022年1月1日尚未履行所有義務之合約適用此項修正。

註6：於2023年1月1日以後開始之年度報導期間推延適用此項修正。

註7：於2023年1月1日以後開始之年度報導期間所發生之會計估計變動及會計政策變動適用此項修正。

1. IAS 1 之修正「負債分類為流動或非流動」

該修正係釐清判斷負債是否分類為非流動時，應評估合併公司於報導期間結束日是否具有遞延清償期限至報導期間後至少 12 個月之權利。若合併公司於報導期間結束日具有該權利，無論合併公司是否預期將行使該權利，負債係分類為非流動。該修正並釐清，若合併公司須遵循特定條件始具有遞延清償負債之權利，合併公司必須於報導期間結束日已遵循特定條件，即使貸款人係於較晚日期測試合併公司是否遵循該等條件亦然。

該修正規定，為負債分類之目的，前述清償係指移轉現金、其他經濟資源或合併公司之權益工具予交易對方致負債之消滅。惟若負債之條款，可能依交易對方之選擇，以移轉合併公司之權益工具而導致其清償，且若該選擇權依 IAS 32「金融工具：表達」之規定係單獨認列於權益，則前述條款並不影響負債之分類。

2. IAS 1 之修正「會計政策之揭露」

該修正明訂合併公司應依重大之定義，決定應揭露之重大會計政策資訊。若會計政策資訊可被合理預期將影響一般用途財務報表之主要使用者以該等財務報表為基礎所作之決策，則該會計政策資訊係屬重大。該修正並釐清：

- 與不重大之交易、其他事項或情況相關之會計政策資訊係屬不重大，合併公司無需揭露該等資訊。
- 合併公司可能因交易、其他事項或情況之性質而判斷相關會計政策資訊屬重大，即使金額不重大亦然。
- 並非與重大交易、其他事項或情況相關之所有會計政策資訊皆屬重大。

此外，該修正並舉例說明若會計政策資訊係與重大交易、其他事項或情況相關，且有下列情況時，該資訊可能屬重大：

- (1) 合併公司於報導期間改變會計政策，且該變動導致財務報表資訊之重大變動；

- (2) 合併公司自準則允許之選項中選擇其適用之會計政策；
- (3) 因缺乏特定準則之規定，合併公司依 IAS 8「會計政策、會計估計變動及錯誤」建立之會計政策；
- (4) 合併公司揭露其須運用重大判斷或假設所決定之相關會計政策；或
- (5) 涉及複雜之會計處理規定且財務報表使用者仰賴該等資訊方能了解該等重大交易、其他事項或情況。

3. IAS 8 之修正「會計估計之定義」

該修正明訂會計估計係指財務報表中受衡量不確定性影響之貨幣金額。合併公司於適用會計政策時，可能須以無法直接觀察而必須估計之貨幣金額衡量財務報表項目，故須使用衡量技術及輸入值建立會計估計以達此目的。衡量技術或輸入值之變動對會計估計之影響若非屬前期錯誤之更正，該等變動係屬會計估計變動。

除上述影響外，截至本合併財務報告通過發布日止，合併公司仍持續評估其他準則、解釋之修正對合併財務狀況與合併財務績效之影響，相關影響待評估完成時予以揭露。

四、重大會計政策之彙總說明

(一) 遵循聲明

本合併財務報告係依照證券發行人財務報告編製準則及經金管會認可並發布生效之 IAS 34「期中財務報導」編製。本合併財務報告並未包含整份年度財務報告所規定之所有 IFRSs 揭露資訊。

(二) 編製基礎

除按公允價值衡量之金融工具外，本合併財務報告係依歷史成本基礎編製。

公允價值衡量依照相關輸入值之可觀察程度及重要性分為第 1 等級至第 3 等級：

- 1. 第 1 等級輸入值：係指於衡量日可取得之相同資產或負債於活躍市場之報價（未經調整）。

2. 第 2 等級輸入值：係指除第 1 等級之報價外，資產或負債直接（亦即價格）或間接（亦即由價格推導而得）之可觀察輸入值。

3. 第 3 等級輸入值：係指資產或負債之不可觀察之輸入值。

(三) 合併基礎

本合併財務報告係包含本公司及由本公司所控制個體（子公司）之財務報告。子公司之財務報告已予調整，以使其會計政策與合併公司之會計政策一致。於編製合併財務報告時，各個體間之交易、帳戶餘額、收益及費損已全數予以銷除。子公司之綜合損益總額係歸屬至本公司業主及非控制權益。

子公司明細、持股比率及營業項目，參閱附註十三、附表八及附表九。

(四) 其他重大會計政策

除下列說明外，請參閱 2020 年度合併財務報告之重大會計政策彙總說明。

所得稅

所得稅費用係當期所得稅及遞延所得稅之總和。期中期間之所得稅係以年度為基礎進行評估，以預期年度總盈餘所適用之稅率，就期中稅前利益予以計算。

五、重大會計判斷、估計及假設不確定性之主要來源

本合併財務報告所採用之重大會計判斷、估計及假設不確定性之主要來源與 2020 年度合併財務報告一致。

六、現金及約當現金

	2021年3月31日	2020年12月31日	2020年3月31日
庫存現金及週轉金	\$ 1,719	\$ 1,954	\$ 2,723
銀行支票及活期存款	524,572	448,363	347,738
約當現金（原始到期日在 3 個月以內之投資）			
銀行定期存款	4,809	85,213	130,085
	<u>\$ 531,100</u>	<u>\$ 535,530</u>	<u>\$ 480,546</u>

七、透過損益按公允價值衡量之金融工具

	<u>2021年3月31日</u>	<u>2020年12月31日</u>	<u>2020年3月31日</u>
<u>金融資產—流動</u>			
強制透過損益按公允價值衡量			
衍生工具(未指定避險)			
—遠期外匯合約			
(一)	\$ 148	\$ -	\$ -
—可轉換公司債贖回權(附註二)			
(一)	-	60	-
混合金融資產			
—雙元貨幣(二)	-	28,540	-
—結構式存款(四)	<u>50,228</u>	<u>52,452</u>	<u>110,148</u>
小計	<u>\$ 50,376</u>	<u>\$ 81,052</u>	<u>\$ 110,148</u>
<u>金融負債—流動</u>			
持有供交易			
衍生工具(未指定避險)			
—外匯選擇權(三)	<u>\$ -</u>	<u>\$ 447</u>	<u>\$ -</u>

(一) 於資產負債表日未適用避險會計且尚未到期之遠期外匯合約如下：

	幣別	到期日	合約金額(仟元)
<u>2021年3月31日</u>			
賣出遠期外匯	美元對人民幣	2021.6.11	USD 2,000/RMB 13,160

合併公司從事遠期外匯交易之目的，主要係為規避外幣資產及負債因匯率波動產生之風險，因不符合有效避險條件，故不適用避險會計。截至2020年3月31日止，合併公司無尚未到期之遠期外匯合約。

(二) 合併公司從事之雙元貨幣投資係包括一項定期存款合約及外幣選擇權，約定到期時依即期匯率決定到期贖回本金的幣別，於資產負債表日未適用避險會計且尚未到期之合約如下：

	幣別	合約金額(仟元)	到期日	轉換匯率
<u>2020年12月31日</u>				
雙元貨幣投資	美元兌人民幣	美元 1,000	2021.1.11	高於或等於 6.59

合併公司從事雙元貨幣投資之目的，主要係為規避外幣資產及負債因匯率波動產生之風險，因不符合有效避險條件，故不適用避險會計。

(三) 於資產負債表日未適用避險會計且尚未到期之外匯選擇權合約如下：

	幣	別	到	期	日	合約金額 (仟元)
<u>2020年12月31日</u>						
賣出外匯選擇權	美元	兌	人民幣	2021.1.19		USD 1,000 / RMB 6,630
賣出外匯選擇權	美元	兌	人民幣	2021.1.27		USD 1,000 / RMB 6,600
賣出外匯選擇權	美元	兌	人民幣	2021.2.18		USD 1,000 / RMB 6,630

合併公司從事外匯選擇權之目的，主要係為規避外幣資產及負債因匯率波動產生之風險，因不符合有效避險條件，故不適用避險會計。截至 2021 年 3 月 31 日止，合併公司無尚未到期之外匯選擇權合約。

(四) 合併公司與銀行簽訂結構式定期存款合約。該結構式定期存款包括一項非與主契約緊密關聯之嵌入式衍生工具，因該混合合約包含之主契約屬 IFRS 9 範圍內之資產，故按整體混合合約評估應強制分類為透過損益按公允價值衡量。

八、透過其他綜合損益按公允價值衡量之金融資產

	<u>2021年3月31日</u>	<u>2020年12月31日</u>	<u>2020年3月31日</u>
<u>流動</u>			
債務工具投資	<u>\$ 270,080</u>	<u>\$ 284,691</u>	<u>\$ 321,317</u>
<u>非流動</u>			
權益工具投資	\$ 476	\$ 475	\$ 503
債務工具投資	<u>27,579</u>	<u>27,925</u>	<u>25,785</u>
	<u>\$ 28,055</u>	<u>\$ 28,400</u>	<u>\$ 26,288</u>

(一) 權益工具投資

	<u>2021年3月31日</u>	<u>2020年12月31日</u>	<u>2020年3月31日</u>
<u>非流動</u>			
國外投資			
未上市(櫃)股票			
DCM International Corporation Limited	<u>\$ 476</u>	<u>\$ 475</u>	<u>\$ 503</u>

合併公司於2020年1月按泰銖500仟元購買DCM International Corporation Limited公司普通股，依中長期策略目的投資，並預期透過長期投資獲利。合併公司管理階層認為若將該等投資之短期公允價值波動列入損益，與前述長期投資規劃並不一致，因此選擇指定該等投資為透過其他綜合損益按公允價值衡量。

(二) 債務工具投資

	<u>2021年3月31日</u>	<u>2020年12月31日</u>	<u>2020年3月31日</u>
<u>流動</u>			
國外投資			
海外債券投資	\$ 270,080	\$ 284,691	\$ 321,317
<u>非流動</u>			
國外投資			
海外債券投資	<u>27,579</u>	<u>27,925</u>	<u>25,785</u>
合計	<u>\$ 297,659</u>	<u>\$ 312,616</u>	<u>\$ 347,102</u>

1. 透過其他綜合損益按公允價值衡量之債務工具投資相關信用風險管理及減損評估資訊，請參閱附註十。
2. 透過其他綜合損益按公允價值衡量之債務工具投資質押之資訊，參閱附註三三。

九、按攤銷後成本衡量之金融資產

	<u>2021年3月31日</u>	<u>2020年12月31日</u>	<u>2020年3月31日</u>
<u>流動</u>			
國內投資			
受限制資產—銀行存款	<u>\$ 1,000</u>	<u>\$ -</u>	<u>\$ 4,080</u>

- (一) 按攤銷後成本衡量之金融資產相關信用風險管理及減損評估資訊，請參閱附註十。

(二) 按攤銷後成本衡量之金融資產質押之資訊，請參閱附註三三。

十、債務工具投資之信用風險管理

合併公司投資之債務工具分列為透過其他綜合損益按公允價值衡量之金融資產及按攤銷後成本衡量之金融資產。

2021年3月31日

	<u>透過其他綜合損益 按公允價值衡量</u>	<u>按攤銷後成本衡量</u>
總帳面金額	\$289,623	\$ 1,000
備抵損失	(5,386)	-
攤銷後成本	284,237	<u>\$ 1,000</u>
公允價值調整	15,763	
匯率換算差額	(2,341)	
	<u>\$297,659</u>	

2020年12月31日

	<u>透過其他綜合損益 按公允價值衡量</u>	<u>按攤銷後成本衡量</u>
總帳面金額	\$294,946	\$ -
備抵損失	(5,205)	-
攤銷後成本	289,741	<u>\$ -</u>
公允價值調整	25,202	
匯率換算差額	(2,327)	
	<u>\$312,616</u>	

2020年3月31日

	<u>透過其他綜合損益 按公允價值衡量</u>	<u>按攤銷後成本衡量</u>
總帳面金額	\$380,131	\$ 4,080
備抵損失	(7,777)	-
攤銷後成本	372,354	<u>\$ 4,080</u>
公允價值調整	(23,858)	
匯率換算差額	(1,394)	
	<u>\$347,102</u>	

合併公司採行之政策主要係投資於信用評等為投資等級以上(含)且屬信用風險低之債務工具。信用評等資訊由獨立評等機構提供。合併公司持續追蹤外部評等資訊以監督所投資債務工具之信用風險變

化，並同時檢視債券殖利率曲線及債務人重大訊息等其他資訊，以評估債務工具投資自原始認列後信用風險是否顯著增加。

合併公司考量外部評等機構提供之各等級歷史違約損失率、債務人現時財務狀況與其所處產業之前景預測，以衡量債務工具投資之12個月預期信用損失或存續期間預期信用損失。合併公司現行信用風險評等機制及各信用等級債務工具投資之總帳面金額及適用之預期信用損失率如下：

信用等級	定義	預期信用損失認列基礎
正 常	債務人之信用風險低，且有充分能力清償合約現金流量	12個月預期信用損失
異 常	自原始認列後信用風險已顯著增加或債務人之信用風險較高，但仍有充分能力清償合約現金流量	存續期間預期信用損失（未信用減損）
違 約	已有信用減損證據	存續期間預期信用損失（已信用減損）
沖 銷	有證據顯示債務人面臨嚴重財務困難且合併公司對回收無法合理預期	直接沖銷

2021年3月31日

信用等級	預期信用損失率	總 帳 面 金 額	
		透過其他綜合損益按公允價值衡量	按攤銷後成本衡量
正 常	0%	\$208,281	\$ 1,000
異 常	1.46%~15.16%	81,342	-
違 約	21.97%	-	-
沖 銷	100%	-	-
		<u>\$289,623</u>	<u>\$ 1,000</u>

2020年12月31日

信用等級	預期信用損失率	總 帳 面 金 額	
		透過其他綜合損益按公允價值衡量	按攤銷後成本衡量
正 常	0%	\$208,040	\$ -
異 常	1.37%~12.58%	86,906	-
違 約	20.39%	-	-
沖 銷	100%	-	-
		<u>\$294,946</u>	<u>\$ -</u>

2020年3月31日

信用等級	預期信用損失率	總帳面金額	
		透過其他綜合損益按公允價值衡量	按攤銷後成本衡量
正常	0%	\$221,304	\$ 4,080
異常	1.37%~12.58%	158,827	-
違約	20.39%	-	-
沖銷	100%	-	-
		<u>\$380,131</u>	<u>\$ 4,080</u>

透過其他綜合損益按公允價值衡量備抵損失變動資訊

	信用等級		
	正常 (12個月預期信用損失)	異常 (存續期間預期信用損失且未信用減損)	違約 (存續期間預期信用損失且已信用減損)
2021年1月1日餘額	\$ -	\$ 5,205	\$ -
信用等級變動—正常轉為異常	-	284	-
除列(註)	-	(114)	-
匯率及其他變動	-	11	-
2021年3月31日餘額	<u>\$ -</u>	<u>\$ 5,386</u>	<u>\$ -</u>

	信用等級		
	正常 (12個月預期信用損失)	異常 (存續期間預期信用損失且未信用減損)	違約 (存續期間預期信用損失且已信用減損)
2020年1月1日餘額	\$ -	\$ 7,354	\$ -
信用等級變動—正常轉為異常	-	563	-
匯率及其他變動	-	(140)	-
2020年3月31日餘額	<u>\$ -</u>	<u>\$ 7,777</u>	<u>\$ -</u>

註：合併公司於2021年1月1日至3月31日出售異常信用等級之透過其他綜合損益按公允價值衡量之海外債券投資總帳面金額5,673仟元，同時除列相關之備抵損失114仟元。

十一、應收票據、應收帳款及其他應收款

	<u>2021年3月31日</u>	<u>2020年12月31日</u>	<u>2020年3月31日</u>
<u>應收票據</u>			
按攤銷後成本衡量			
總帳面金額－因營業而			
發生	\$ 1,174	\$ 1,795	\$ 1,879
減：備抵損失	<u>-</u>	<u>-</u>	<u>-</u>
	<u>\$ 1,174</u>	<u>\$ 1,795</u>	<u>\$ 1,879</u>
<u>應收帳款</u>			
按攤銷後成本衡量			
總帳面金額	\$ 930,938	\$ 932,527	\$ 924,726
減：備抵損失	<u>(5,921)</u>	<u>(1,869)</u>	<u>(1,582)</u>
	<u>\$ 925,017</u>	<u>\$ 930,658</u>	<u>\$ 923,144</u>
<u>其他應收款</u>			
應收退稅款	\$ 18,668	\$ 12,463	\$ 37,802
應收利息	5,022	5,784	5,860
其 他	<u>6,620</u>	<u>6,911</u>	<u>6,413</u>
	<u>\$ 30,310</u>	<u>\$ 25,158</u>	<u>\$ 50,075</u>

(一) 應收票據及帳款

合併公司對應收票據之平均兌現天數為 30 至 60 天；合併公司對商品銷售之平均授信期間為 30 至 150 天。為減輕信用風險，合併公司管理階層指派專責人員負責授信額度之決定、授信核准及其他監控程序以確保逾期應收款項之回收已採取適當行動。此外，合併公司於資產負債表日會逐一複核應收款項之可回收金額以確保無法回收之應收款項已提列適當減損損失。據此，本公司管理階層認為合併公司之信用風險已顯著減少。

合併公司按存續期間預期信用損失認列應收帳款之備抵損失。存續期間預期信用損失係使用準備矩陣計算，其考量歷史經驗、現時市場情況及前瞻性資訊。因合併公司之信用損失歷史經驗顯示，不同客戶群之損失型態並無顯著差異，因此準備矩陣未進一步區分客戶群，僅以應收票據及帳款逾期天數訂定預期信用損失率。

若有證據顯示交易對方面臨嚴重財務困難且合併公司無法合理預期可回收金額，合併公司直接沖銷相關應收帳款，惟仍會持續追索活動，因追索回收之金額則認列於損益。

合併公司衡量應收票據之備抵損失如下：

2021年3月31日

	未	逾	期
預期信用損失率		0%	
總帳面金額	\$	1,174	
備抵損失(存續期間預期信用損失)		-	
攤銷後成本	\$	<u>1,174</u>	

2020年12月31日

	未	逾	期
預期信用損失率		0%	
總帳面金額	\$	1,795	
備抵損失(存續期間預期信用損失)		-	
攤銷後成本	\$	<u>1,795</u>	

2020年3月31日

	未	逾	期
預期信用損失率		0%	
總帳面金額	\$	1,879	
備抵損失(存續期間預期信用損失)		-	
攤銷後成本	\$	<u>1,879</u>	

合併公司依準備矩陣衡量應收帳款之備抵損失如下：

2021年3月31日

	未	逾	期	逾	期	逾	期	逾	期	合	計
	0%~0.15%	1~60天	0.01%~0.66%	61~90天	0.03%~1.70%	91~120天	0.11%~4.57%	超過120天	0.83%~100%		
預期信用損失率											
總帳面金額	\$ 889,465	\$ 32,062	\$ 443	\$ 4,257	\$ 4,711	\$ 930,938					
備抵損失(存續期間 預期信用損失)	(1,152)	(13)	(8)	(197)	(4,551)	(5,921)					
攤銷後成本	<u>\$ 888,313</u>	<u>\$ 32,049</u>	<u>\$ 435</u>	<u>\$ 4,060</u>	<u>\$ 160</u>	<u>\$ 925,017</u>					

2020年12月31日

	未逾期	逾期 1~60天	逾期 61~90天	逾期 91~120天	逾期 超過120天	合計
預期信用損失率	0%~0.63%	0%~4.55%	0.03%~2.38%	5.90%	0.83%~100%	
總帳面金額	\$ 890,871	\$ 35,807	\$ 779	\$ -	\$ 5,070	\$ 932,527
備抵損失(存續期間 預期信用損失)	(<u>249</u>)	(<u>943</u>)	-	-	(<u>677</u>)	(<u>1,869</u>)
攤銷後成本	<u>\$ 890,622</u>	<u>\$ 34,864</u>	<u>\$ 779</u>	<u>\$ -</u>	<u>\$ 4,393</u>	<u>\$ 930,658</u>

2020年3月31日

	未逾期	逾期 1~60天	逾期 61~90天	逾期 91~120天	逾期 超過120天	合計
預期信用損失率	0.01%	3.74%	6.01%	11.24%	56.25%	
總帳面金額	\$ 888,185	\$ 34,723	\$ 283	\$ 1,503	\$ 32	\$ 924,726
備抵損失(存續期間 預期信用損失)	(<u>81</u>)	(<u>1,297</u>)	(<u>17</u>)	(<u>169</u>)	(<u>18</u>)	(<u>1,582</u>)
攤銷後成本	<u>\$ 888,104</u>	<u>\$ 33,426</u>	<u>\$ 266</u>	<u>\$ 1,334</u>	<u>\$ 14</u>	<u>\$ 923,144</u>

應收帳款備抵損失之變動資訊如下：

	2021年1月1日 至3月31日	2020年1月1日 至3月31日
期初餘額	\$ 1,869	\$ 1,248
加：本期提列預期信用減損 損失	4,109	361
減：本期實際沖銷	(85)	-
外幣換算差額	28	(27)
期末餘額	<u>\$ 5,921</u>	<u>\$ 1,582</u>

(二) 其他應收款

合併公司帳列其他應收款主係應收退稅款及利息等款項，合併公司採行之政策係僅與信用良好對象交易。合併公司持續追蹤且參考交易對方過去拖欠記錄及分析其目前財務狀況，以評估其他應收款自原始認列後信用風險是否顯著增加及衡量預期信用損失。截至2021年3月31日暨2020年12月31日及3月31日止，合併公司評估其他應收款皆無須提列預期信用損失。

十二、存 貨

	2021年3月31日	2020年12月31日	2020年3月31日
商 品	\$ 35,352	\$ 41,105	\$ 47,447
製 成 品	114,031	177,694	147,897
在 製 品	100,910	88,130	77,472
原 物 料	102,393	94,753	96,852
在途存貨	<u>131,283</u>	<u>29,111</u>	<u>50,580</u>
	<u>\$ 483,969</u>	<u>\$ 430,793</u>	<u>\$ 420,248</u>

銷貨成本性質如下：

	2021年1月1日 至3月31日	2020年1月1日 至3月31日
已銷售之存貨成本	\$ 585,905	\$ 468,225
存貨跌價及呆滯損失	<u>12,080</u>	<u>6,699</u>
	<u>\$ 597,985</u>	<u>\$ 474,924</u>

十三、子 公 司

列入合併財務報告之子公司

本合併財務報告編製主體如下：

投資公司名稱	子 公 司 名 稱	業 務 性 質	所 持 股 權 百 分 比		
			2021年 3月31日	2020年 12月31日	2020年 3月31日
本公司	普隆國際(香港)有限公司	投資控股	100%	100%	100%
	美詰國際企業股份有限公司	銷售及加工塑膠地磚、裝飾裝修材料及建築材料	100%	100%	100%
	盈溢國際企業有限公司	國際貿易	100%	100%	100%
	福屋投資股份有限公司	投資控股	100%	100%	100%
福屋投資股份有限 公司	Green Touch Floors Inc.	銷售複合木地板、塑膠地磚、裝飾裝修材料及建築材料	60%	60%	60%
普隆國際(香港) 有限公司	東莞美哲塑膠製品有限公司	生產及銷售塑膠地磚、裝飾裝修材料及建築材料	100%	100%	100%
	東莞普隆塑膠製品有限公司	生產及銷售塑膠地磚、裝飾裝修材料及建築材料及投資控股	100%	100%	100%
東莞美哲塑膠製品 有限公司	重慶美詰建築裝飾材料有限公司	銷售塑膠地磚、裝飾裝修材料及建築材料	100%	100%	100%
	廣州浦麗華建築裝飾材料有限公司	銷售塑膠地磚、裝飾裝修材料及建築材料	100%	100%	100%
	北京美哲建築裝飾材料有限公司	銷售塑膠地磚、裝飾裝修材料及建築材料	75%	75%	75%
	上海美詰建築裝飾材料有限公司	銷售塑膠地磚、裝飾裝修材料及建築材料	36%	36%	36%
	武漢美詰建築裝飾材料有限公司	銷售塑膠地磚、裝飾裝修材料及建築材料	100%	100%	100%
東莞普隆塑膠製品 有限公司	上海美詰建築裝飾材料有限公司	銷售塑膠地磚、裝飾裝修材料及建築材料	64%	64%	64%
	西安美詰建築裝飾材料有限公司	銷售塑膠地磚、裝飾裝修材料及建築材料	100%	100%	100%
	瀋陽美詰建築裝飾材料有限公司	銷售塑膠地磚、裝飾裝修材料及建築材料	100%	100%	100%
	北京美哲建築裝飾材料有限公司	銷售塑膠地磚、裝飾裝修材料及建築材料	25%	25%	25%

- 註 1：2018 年 11 月 8 日經合併公司董事會決議透過普隆國際（香港）有限公司增加投資東莞美哲塑膠製品有限公司，本公司分別於 2019 年 8 月及 2020 年 4 月投資普隆國際（香港）有限公司美元 3,000 仟元及美元 2,000 仟元，普隆國際（香港）有限公司投資東莞美哲塑膠製品有限公司美元 3,100 仟元及美元 2,000 仟元。
- 註 2：福屋投資股份有限公司於 2018 年 11 月 2 日設立登記，本公司分別於 2019 年 4 月、9 月及 2020 年 1 月，投資福屋投資股份有限公司美元 1,295 仟元、美元 436 仟元及美元 20 仟元。其中美元 345 仟元係保留款，截至 2020 年 3 月 31 日止，尚未支付，惟已於 2020 年 4 月支付保留款。
- 註 3：2020 年 11 月 5 日經合併公司董事會決議對子公司美喆國際企業股份有限公司現金增資案。本公司於 2021 年 2 月投資美喆國際企業股份有限公司新台幣 250,000 仟元。
- 註 4：瀋陽美喆建築裝飾材料有限公司由東莞普隆塑膠製品有限公司於 2020 年 1 月增加投資人民幣 43 仟元。

十四、不動產、廠房及設備—自用

	自有土地	建築物	機器設備	模具設備	運輸設備	辦公設備	其他設備	建造中之 不動產	合計
<u>成本</u>									
2021 年 1 月 1 日餘額	\$ 456,595	\$ 781,519	\$ 851,971	\$ 35,930	\$ 29,164	\$ 14,202	\$ 163,470	\$ 361,988	\$ 2,694,839
增 添	-	-	839	-	380	-	2,932	212,778	216,929
處 分	-	-	(928)	(367)	-	-	(608)	-	(1,903)
重分類(註)	-	-	247	-	-	-	-	-	247
淨兌換差額	-	(3,976)	(4,317)	(181)	(141)	(44)	(855)	-	(9,514)
2021 年 3 月 31 日餘額	<u>\$ 456,595</u>	<u>\$ 777,543</u>	<u>\$ 847,812</u>	<u>\$ 35,382</u>	<u>\$ 29,403</u>	<u>\$ 14,158</u>	<u>\$ 164,939</u>	<u>\$ 574,766</u>	<u>\$ 2,900,598</u>
<u>累計折舊</u>									
2021 年 1 月 1 日餘額	\$ -	\$ 251,136	\$ 468,742	\$ 27,799	\$ 21,541	\$ 11,204	\$ 91,923	\$ -	\$ 872,345
處 分	-	-	(874)	(367)	-	-	(609)	-	(1,850)
折舊費用	-	8,765	18,259	763	821	350	7,496	-	36,454
淨兌換差額	-	(1,331)	(2,483)	(145)	(113)	(40)	(525)	-	(4,637)
2021 年 3 月 31 日餘額	<u>\$ -</u>	<u>\$ 258,570</u>	<u>\$ 483,644</u>	<u>\$ 28,050</u>	<u>\$ 22,249</u>	<u>\$ 11,514</u>	<u>\$ 98,285</u>	<u>\$ -</u>	<u>\$ 902,312</u>
2021 年 3 月 31 日淨額	<u>\$ 456,595</u>	<u>\$ 518,973</u>	<u>\$ 364,168</u>	<u>\$ 7,332</u>	<u>\$ 7,154</u>	<u>\$ 2,644</u>	<u>\$ 66,654</u>	<u>\$ 574,766</u>	<u>\$ 1,998,286</u>
2020 年 12 月 31 日及 2021 年 1 月 1 日淨額	<u>\$ 456,595</u>	<u>\$ 530,383</u>	<u>\$ 383,229</u>	<u>\$ 8,131</u>	<u>\$ 7,623</u>	<u>\$ 2,998</u>	<u>\$ 71,547</u>	<u>\$ 361,988</u>	<u>\$ 1,822,494</u>
<u>成本</u>									
2020 年 1 月 1 日餘額	\$ 456,595	\$ 769,343	\$ 799,799	\$ 44,165	\$ 31,178	\$ 13,548	\$ 157,827	\$ 1,018	\$ 2,273,473
增 添	-	-	4,385	-	-	236	408	2,636	7,665
處 分	-	-	(43)	(635)	-	-	-	-	(678)
重分類(註)	-	-	1,509	-	-	-	64	-	1,573
淨兌換差額	-	(5,581)	(5,835)	(315)	(211)	(101)	(1,287)	-	(13,330)
2020 年 3 月 31 日餘額	<u>\$ 456,595</u>	<u>\$ 763,762</u>	<u>\$ 799,815</u>	<u>\$ 43,215</u>	<u>\$ 30,967</u>	<u>\$ 13,683</u>	<u>\$ 157,012</u>	<u>\$ 3,654</u>	<u>\$ 2,268,703</u>
<u>累計折舊</u>									
2020 年 1 月 1 日餘額	\$ -	\$ 210,727	\$ 412,282	\$ 33,462	\$ 21,287	\$ 9,852	\$ 62,926	\$ -	\$ 750,536
處 分	-	-	(43)	(635)	-	-	-	-	(678)
折舊費用	-	10,934	17,772	858	878	455	7,258	-	38,155
淨兌換差額	-	(1,634)	(3,148)	(248)	(163)	(54)	(663)	-	(5,910)
2020 年 3 月 31 日餘額	<u>\$ -</u>	<u>\$ 220,027</u>	<u>\$ 426,863</u>	<u>\$ 33,437</u>	<u>\$ 22,002</u>	<u>\$ 10,253</u>	<u>\$ 69,521</u>	<u>\$ -</u>	<u>\$ 782,103</u>
2020 年 3 月 31 日淨額	<u>\$ 456,595</u>	<u>\$ 543,735</u>	<u>\$ 372,952</u>	<u>\$ 9,778</u>	<u>\$ 8,965</u>	<u>\$ 3,430</u>	<u>\$ 87,491</u>	<u>\$ 3,654</u>	<u>\$ 1,486,600</u>

註：係由其他非流動資產－預付設備款重分類至不動產、廠房及設備之各類別項下。

於 2021 年及 2020 年 1 月 1 日至 3 月 31 日並無任何減損跡象。

合併公司之不動產、廠房及設備係以直線基礎按下列耐用年數計提折舊：

建築物	
廠房主建物	20 至 55 年
其他	5 至 20 年
機器設備	2 至 10 年
模具設備	2 至 5 年
運輸設備	4 至 5 年
辦公設備	3 至 5 年
其他設備	3 至 10 年

設定作為借款擔保之自用不動產、廠房及設備金額，請參閱附註

三三。

十五、租賃協議

(一) 使用權資產

	2021年3月31日	2020年12月31日	2020年3月31日
使用權資產帳面金額			
土地(註)	\$ 51,449	\$ 52,053	\$ 51,868
建築物	<u>21,868</u>	<u>13,158</u>	<u>17,450</u>
	<u>\$ 73,317</u>	<u>\$ 65,211</u>	<u>\$ 69,318</u>
	2021年1月1日	2020年1月1日	
	至3月31日	至3月31日	
使用權資產之增添	<u>\$ 11,235</u>	<u>\$ 1,946</u>	
使用權資產之折舊費用			
土地	\$ 340	\$ 335	
建築物	<u>2,554</u>	<u>1,618</u>	
	<u>\$ 2,894</u>	<u>\$ 1,953</u>	

註：係中國大陸之土地使用權，合併公司已取得國有土地使用證。

除以上所列增添及認列折舊費用外，合併公司之使用權資產於 2021 年及 2020 年 1 月 1 日至 3 月 31 日並未發生重大轉租及減損情形。

(二) 租賃負債

	<u>2021年3月31日</u>	<u>2020年12月31日</u>	<u>2020年3月31日</u>
租賃負債帳面金額			
流 動	<u>\$ 9,156</u>	<u>\$ 6,241</u>	<u>\$ 6,500</u>
非 流 動	<u>\$ 13,498</u>	<u>\$ 7,732</u>	<u>\$ 12,107</u>

租賃負債之折現率如下：

	<u>2021年3月31日</u>	<u>2020年12月31日</u>	<u>2020年3月31日</u>
建 築 物	3.30%~5%	3.30%~5%	3.30%~5%

(三) 其他租賃資訊

	<u>2021年1月1日 至3月31日</u>	<u>2020年1月1日 至3月31日</u>
短期租賃費用	<u>\$ 778</u>	<u>\$ 1,024</u>
租賃之現金（流出）總額	<u>(\$ 3,615)</u>	<u>(\$ 2,888)</u>

十六、投資性不動產

	<u>建 築 物</u>
<u>成 本</u>	
2021年1月1日餘額	\$ 61,630
淨兌換差額	(<u>317</u>)
2021年3月31日餘額	<u>\$ 61,313</u>
<u>累計折舊</u>	
2021年1月1日餘額	\$ 18,232
折舊費用	772
淨兌換差額	(<u>99</u>)
2021年3月31日餘額	<u>\$ 18,905</u>
2021年3月31日淨額	<u>\$ 42,408</u>
2020年12月31日及2021年1 月1日淨額	<u>\$ 43,398</u>
<u>成 本</u>	
2020年1月1日餘額	\$ 60,679
淨兌換差額	(<u>445</u>)
2020年3月31日餘額	<u>\$ 60,234</u>

(接次頁)

(承前頁)

	<u>建 築 物</u>
<u>累計折舊</u>	
2020年1月1日餘額	\$ 14,917
折舊費用	762
淨兌換差額	(<u>119</u>)
2020年3月31日餘額	<u>\$ 15,560</u>
2020年3月31日淨額	<u>\$ 44,674</u>

(一) 投資性不動產出租之租賃期間為 2 年。承租人於租賃期間結束時不具有投資性不動產之優惠承購權。

(二) 以營業租賃出租投資性不動產未來將收取之租賃給付總額如下：

	<u>2021年3月31日</u>	<u>2020年12月31日</u>	<u>2020年3月31日</u>
第 1 年	\$ 2,354	\$ 2,303	\$ 3,427
第 2 年	<u>1,569</u>	<u>2,111</u>	<u>1,142</u>
	<u>\$ 3,923</u>	<u>\$ 4,414</u>	<u>\$ 4,569</u>

(三) 投資性不動產係以直線基礎按下列耐用年數計提折舊：

建 築 物 20 年

(四) 自有之投資性不動產之公允價值未經獨立評價人員評價，僅由合併公司管理階層採用市場參與者常用之評價模型以第 3 等級輸入值衡量。該評價係參考類似不動產交易價格之市場證據，評價所得公允價值如下：

	<u>2021年3月31日</u>	<u>2020年12月31日</u>	<u>2020年3月31日</u>
公允價值	<u>\$ 45,701</u>	<u>\$ 48,999</u>	<u>\$ 47,890</u>

(五) 於 2021 年及 2020 年 1 月 1 日至 3 月 31 日並未發生重大減損情形。

十七、商 譽

	<u>2021年1月1日 至3月31日</u>	<u>2020年1月1日 至3月31日</u>
<u>成 本</u>		
期初餘額	\$ 8,355	\$ 8,795
淨兌換差額	<u>16</u>	<u>72</u>
期末餘額	<u>\$ 8,371</u>	<u>\$ 8,867</u>

合併公司於 2021 年及 2020 年 1 月 1 日至 3 月 31 日經管理階層評估商譽並無重大減損。

十八、其他無形資產

	專 利 權	電 腦 軟 體	客 戶 關 係	合 計
<u>成 本</u>				
2021 年 1 月 1 日餘額	\$ 967	\$ 438	\$ 38,037	\$ 39,442
處 分	(808)	-	-	(808)
淨兌換差額	-	-	74	74
2021 年 3 月 31 日餘額	<u>\$ 159</u>	<u>\$ 438</u>	<u>\$ 38,111</u>	<u>\$ 38,708</u>
<u>累積攤銷</u>				
2021 年 1 月 1 日餘額	\$ 941	\$ 292	\$ 9,510	\$ 10,743
攤銷費用	9	37	1,894	1,940
處 分	(808)	-	-	(808)
淨兌換差額	-	-	30	30
2021 年 3 月 31 日餘額	<u>\$ 142</u>	<u>\$ 329</u>	<u>\$ 11,434</u>	<u>\$ 11,905</u>
2021 年 3 月 31 日淨額	<u>\$ 17</u>	<u>\$ 109</u>	<u>\$ 26,677</u>	<u>\$ 26,803</u>
2020 年 12 月 31 日及 2021 年 1 月 1 日淨額	<u>\$ 26</u>	<u>\$ 146</u>	<u>\$ 28,527</u>	<u>\$ 28,699</u>
<u>成 本</u>				
2020 年 1 月 1 日餘額	\$ 967	\$ 4,671	\$ 40,039	\$ 45,677
淨兌換差額	-	35	327	362
2020 年 3 月 31 日餘額	<u>\$ 967</u>	<u>\$ 4,706</u>	<u>\$ 40,366</u>	<u>\$ 46,039</u>
<u>累積攤銷</u>				
2020 年 1 月 1 日餘額	\$ 828	\$ 3,783	\$ 2,002	\$ 6,613
攤銷費用	46	396	2,010	2,452
淨兌換差額	-	31	24	55
2020 年 3 月 31 日餘額	<u>\$ 874</u>	<u>\$ 4,210</u>	<u>\$ 4,036</u>	<u>\$ 9,120</u>
2020 年 3 月 31 日淨額	<u>\$ 93</u>	<u>\$ 496</u>	<u>\$ 36,330</u>	<u>\$ 36,919</u>

於 2021 年及 2020 年 1 月 1 日至 3 月 31 日並未發生重大減損情形。

上述攤銷費用係以直線基礎按下列耐用年數計提：

專 利 權	5至10年
電 腦 軟 體	3至5年
客 戶 關 係	5年

依功能別彙總攤銷費用：

	2021年1月1日 至3月31日	2020年1月1日 至3月31日
推銷費用	\$ 37	\$ 37
管理費用	1,899	2,415
研發費用	<u>4</u>	<u>-</u>
	<u>\$ 1,940</u>	<u>\$ 2,452</u>

十九、其他資產

	2021年3月31日	2020年12月31日	2020年3月31日
<u>流 動</u>			
留抵稅額	\$ 93,135	\$ 74,674	\$ 59,115
預付貨款	34,013	34,900	-
其 他	<u>27,503</u>	<u>14,792</u>	<u>17,673</u>
	<u>\$ 154,651</u>	<u>\$ 124,366</u>	<u>\$ 76,788</u>
<u>非 流 動</u>			
預付設備款	\$ 16,472	\$ 13,747	\$ 43,747
長期預付費用	-	-	9,214
存出保證金(註)	<u>46,526</u>	<u>45,848</u>	<u>45,741</u>
	<u>\$ 62,998</u>	<u>\$ 59,595</u>	<u>\$ 98,702</u>

註：其中 44,272 仟元係向台南科技工業局購買土地所繳納之保證金，依合約規定，倘於 2 年內依核定計畫完成使用者，經申請後無息退還。

二十、借 款

(一) 短期借款

	2021年3月31日	2020年12月31日	2020年3月31日
<u>擔保借款</u>			
銀行借款(附註三三)	\$ -	\$ -	\$ 477,000
<u>無擔保借款</u>			
信用額度借款	<u>28,906</u>	<u>894</u>	<u>451,000</u>
合 計	<u>\$ 28,906</u>	<u>\$ 894</u>	<u>\$ 928,000</u>

擔保銀行借款於 2020 年 3 月 31 日利率為 0.93%，且係以合併公司部分持有之債務工具投資作為擔保，請參閱附註三三。

銀行週轉性借款之利率於 2021 年 3 月 31 日暨 2020 年 12 月 31 日及 2020 年 3 月 31 日分別為 0.80%、0.90%及 0.90%。

(二) 長期借款

	2021年3月31日	2020年12月31日	2020年3月31日
擔保借款(附註三三)			
銀行借款(一)(註1)	\$ 353,600	\$ 353,600	\$ -
銀行借款(二)(註2)	351,050	260,200	-
減：政府補助折價(附註二九)	(<u>21,603</u>)	(<u>16,792</u>)	-
	<u>\$ 683,047</u>	<u>\$ 597,008</u>	<u>\$ -</u>

註1：合併公司於2020年6月4日取得新動撥之銀行借款353,600仟元，借款利率為機動利率1.45%，自動用日（2020年6月4日）起算10年，含寬限期3年，自寬限期屆滿之日起，每月平均攤還本金1期，共分85期平均攤還本金。此次動撥金額以合併公司持有之土地作為擔保，請參閱附註三三。

註2：合併公司取得中華民國國家發展委員會「歡迎台商回台投資專案貸款」之政府優惠利率貸款，相關說明請參閱附註二九，借款動撥金額係以合併公司持有之廠房及設備（帳列未完工程及待驗設備）作為擔保，請參閱附註三三。

二一、應付公司債

	2021年3月31日	2020年12月31日	2020年3月31日
國內無擔保可轉換公司債	\$ 581,914	\$ 580,062	\$ -
減：列為一年內到期部分	-	-	-
	<u>\$ 581,914</u>	<u>\$ 580,062</u>	<u>\$ -</u>

國內無擔保可轉換公司債－第一次

本公司於2020年8月12日在台灣發行6仟單位、利率為0%依票面金額101%計價之新台幣無擔保可轉換公司債，本金金額共計600,000仟元。發行期間為三年，自2020年8月12日開始發行至2023年8月12日到期。

除本轉換公司債之持有人申請轉換為本公司普通股、本公司提前贖回公司債或本公司由證券商營業處所買回註銷者外，本公司於本轉換公司債到期時依債券面額之100.75%將債券持有人持有之本轉換公司債以現金一次償還。

債券持有人於本轉換公司債發行日後屆滿三個月之翌日（2020年11月13日）起至到期日（2023年8月12日）止，除(1)普通股依法暫停過戶期間；(2)本公司無償配股停止過戶日、現金股息停止過戶日或現金增資認股停止過戶日前十五個營業日起，至權利分派基準日止之期間(3)辦理減資之減資基準日起至減資換發股票開始交易日前一日止；(4)辦理股票變更面額之停止轉換（認購）起始日至新股換發股票開始交易日前一日止之外，得隨時透過交易券商轉知台灣集中保管結算所股份有限公司（以下簡稱「集保公司」），向本公司之股務代理機構請求轉換公司債為普通股。

本轉換公司債轉換價格之訂定，以2020年8月4日為轉換價格訂定基準日，取基準日（不含）前一、三、五個營業日擇一計算之本公司普通股收盤價之簡單算術平均數為基準價格，再以基準價格乘以106.89%之轉換溢價率，即為本轉換公司債之轉換價格（計算至新台幣角為止，分以下四捨五入）。訂價基準日前如遇有除權或除息者，其經採樣用以計算轉換價格之收盤價，應先設算為除權或除息後價格；轉換價格於決定後至實際發行日前，如遇有除權或除息者，應依轉換價格調整公式調整之。依上述方式，轉換價格為每股新臺幣76元。2020年8月12日起，轉換價格因發放現金股利而調整，調整後之轉換價格為每股新臺幣71.4元。

此可轉換公司債包括資產、負債及權益組成部分，資產組成部分帳列透過損益按公允價值衡量之金融資產，權益組成部分於權益項下以資本公積－認股權表達。負債組成部分原始認列之有效利率為1.29%。

發行價款（減除交易成本5,460仟元）	\$ 600,540
發行日贖回權組成部分	120
權益組成部分	(<u>23,488</u>)
發行日負債組成部分	577,172
以有效利率1.29%計算之利息	<u>2,890</u>
2021年1月1日負債組成部分	580,062
以有效利率1.29%計算之利息	<u>1,852</u>
2021年3月31日負債組成部分	<u>\$ 581,914</u>

二二、其他負債

	2021年3月31日	2020年12月31日	2020年3月31日
<u>流 動</u>			
其他應付款			
應付薪資及獎金(含員工及董事酬勞)	\$ 64,701	\$ 69,468	\$ 80,874
應付退休金及保險費	44,428	40,598	37,830
應付燃料費	12,498	12,821	14,038
應付修繕費	9,218	7,395	15,886
應付設備款(附註三十)	127,044	48,631	10,049
應付運費	9,964	6,811	6,577
應付水電費	12,721	10,929	13,323
應付權利金	11,273	6,262	7,516
應付勞務費	6,284	6,845	6,125
應付稅捐	1,437	1,972	4,890
應付投資款(附註三十)	-	-	10,690
應付股利(附註三十)	198,177	-	270,842
其 他	42,295	45,916	47,395
	<u>\$ 540,040</u>	<u>\$ 257,648</u>	<u>\$ 526,035</u>

二三、負債準備

	2021年3月31日	2020年12月31日	2020年3月31日
<u>流 動</u>			
保 固	<u>\$ 9,428</u>	<u>\$ 8,192</u>	<u>\$ 14,033</u>
		保	固
2021年1月1日餘額		\$ 8,192	
本期新增		4,047	
本期使用		(2,834)	
淨兌換差額		<u>23</u>	
2021年3月31日餘額		<u>\$ 9,428</u>	

保固負債準備係合併公司管理階層對於因保固義務所導致未來經濟效益流出最佳估計數之現值。該估計係以歷史保固經驗為基礎，並因新原料、製程變動或其他影響產品品質之事件而進行提列比例之調整。

二四、權益

(一) 股本

普通股

	2021年3月31日	2020年12月31日	2020年3月31日
額定股數(仟股)	<u>150,000</u>	<u>150,000</u>	<u>150,000</u>
額定股本	<u>\$ 1,500,000</u>	<u>\$ 1,500,000</u>	<u>\$ 1,500,000</u>
已發行且已收足股款之 股數(仟股)	<u>66,059</u>	<u>66,059</u>	<u>66,059</u>
已發行股本	<u>\$ 660,590</u>	<u>\$ 660,590</u>	<u>\$ 660,590</u>

已發行之普通股每股面額為 10 元，每股享有一表決權及收取股利之權利。

(二) 資本公積

	2021年3月31日	2020年12月31日	2020年3月31日
<u>得用以彌補虧損、發放現金或撥充股本(註1)</u>			
股票發行溢價	\$ 1,189,103	\$ 1,189,103	\$ 1,189,103
員工股票紅利—股票發行溢價	9,599	9,599	9,599
<u>僅得用以彌補虧損(註2)</u>			
員工酬勞成本—股票發行溢價	7,265	7,265	7,265
<u>不得作為任何用途</u>			
認股權(附註二一)	<u>23,488</u>	<u>23,488</u>	<u>-</u>
	<u>\$ 1,229,455</u>	<u>\$ 1,229,455</u>	<u>\$ 1,205,967</u>

註 1：此類資本公積得用以彌補虧損，亦得於公司無虧損時，用以發放現金或撥充股本，惟撥充股本時每年以實收股本之一定比率為限。

註 2：此類資本公積未有現金流入，故僅可彌補虧損。

(三) 保留盈餘及股利政策

本公司已於 2020 年 6 月 9 日股東會決議通過修正章程之法定盈餘公積之定義，係按當年度稅後淨利加計當年度稅後淨利以外項目計入當年度未分配盈餘之數額提撥 10% 為法定盈餘公積。

依本公司修正後章程之盈餘分派政策規定，於掛牌期間本公司年度決算如有盈餘，依法繳納稅捐，彌補累積虧損後，加計當年度

稅後淨利以外項目計入當年度未分配盈餘之數額提撥 10% 為法定盈餘公積，但法定盈餘公積已達本公司實收資本額時，得不再提列，其餘再依法令規定提列或迴轉特別盈餘公積；如尚有餘額，得由董事會特別決議，公司得依財務、業務及經營面等因素之考量將當年度可分配盈餘提撥以不低於 10% 加計經股東常會普通決議所定以前年度未分配盈餘之全部或一部依股東持股比例分派股東股息紅利，並報告股東會，股東股息紅利之分派得以現金或股票方式發放，其中現金股利之發放不低於當年度全部股東紅利總額之 10%。另應分派予股東之股息、紅利，得經股東會特別決議將其全部或一部，以發行新股方式為之。

依本公司修正前章程之盈餘分派政策規定，於掛牌期間本公司年度決算如有盈餘，依法繳納稅捐，彌補累積虧損後，再提 10% 為法定盈餘公積，但法定盈餘公積已達本公司實收資本額時，得不再提列，其餘再依法令規定提列或迴轉特別盈餘公積；如尚有餘額，併同累積未分配盈餘，由董事會擬具盈餘分配議案，提請股東會決議分派股東股息紅利。公司得依財務、業務及經營面等因素之考量將當年度可分配盈餘提撥不低於 10% 加計經股東會決議所定以前年度未分配盈餘之全部或一部依股東持股比例分派股東股息紅利，股東股息紅利之分派得以現金或股票方式發放，其中現金股利之發放不低於當年度全部股東紅利總額之 10%。

本公司章程規定之員工及董事酬勞分派政策，參閱附註二六之(八)員工酬勞及董事酬勞。

本公司依金管證發字第 1010012865 號函及「採用國際財務報導準則 (IFRSs) 後，提列特別盈餘公積之適用疑義問答」等規定提列特別盈餘公積。

本公司 2020 及 2019 年度盈餘分配案如下：

	2020年度	2019年度
法定盈餘公積	<u>\$ 27,898</u>	<u>\$ 40,246</u>
特別盈餘公積	<u>(\$ 8,887)</u>	<u>\$ 47,842</u>
現金股利	<u>\$ 198,177</u>	<u>\$ 270,842</u>
每股現金股利 (元)	\$ 3.0	\$ 4.1

上述現金股利已分別於 2021 年 3 月 11 日及 2020 年 3 月 5 日董事會決議分配。2019 年度之其餘盈餘分配項目已於 2020 年 6 月 9 日股東常會決議；2020 年度尚待 2021 年 6 月 3 日召開之股東常會決議。

(四) 其他權益項目

1. 國外營運機構財務報表換算之兌換差額

	2021年1月1日 至3月31日	2020年1月1日 至3月31日
期初餘額	<u>(\$ 144,203)</u>	<u>(\$ 138,545)</u>
當期產生		
國外營運機構之換 算差額	(<u>7,558</u>)	(<u>7,505</u>)
本期其他綜合損益	(<u>7,558</u>)	(<u>7,505</u>)
期末餘額	<u>(\$ 151,761)</u>	<u>(\$ 146,050)</u>

2. 透過其他綜合損益按公允價值衡量之金融資產未實現評價損益

	2021年1月1日 至3月31日	2020年1月1日 至3月31日
期初餘額	<u>\$ 25,202</u>	<u>\$ 10,657</u>
當期產生		
未實現損益－債務 工具	(9,609)	(35,078)
債務工具備抵損失 之調整	<u>284</u>	<u>563</u>
	(9,325)	(34,515)
重分類調整		
處分債務工具	(<u>114</u>)	<u>-</u>
本期其他綜合損益	(<u>9,439</u>)	(<u>34,515</u>)
期末餘額	<u>\$ 15,763</u>	<u>(\$ 23,858)</u>

(五) 非控制權益

	2021年1月31日 至3月31日	2020年1月31日 至3月31日
期初餘額	\$ 27,480	\$ 29,926
本期淨利(損)	142	(2,304)
本期其他綜合損益		
國外營運機構財務報表 換算兌換差額	243	(876)
	<u>385</u>	<u>(3,180)</u>
期末餘額	<u>\$ 27,865</u>	<u>\$ 26,746</u>

二五、收 入

(一) 合約之說明－商品銷貨收入

合併公司生產並銷售塑膠地磚地板產品。由於該市場產品推陳出新且價格高度波動，少部分商品係依過去給予之價格折扣範圍以期望值估計折扣金額，其餘商品皆係以合約約定固定價格銷售。

(二) 合約餘額

	2021年3月31日	2020年12月31日	2020年3月31日	2020年1月1日
應收票據(含關係人) (附註十一及三二)	<u>\$ 1,264</u>	<u>\$ 1,795</u>	<u>\$ 2,115</u>	<u>\$ 3,205</u>
應收帳款(含關係人) (附註十一及三二)	<u>\$ 960,852</u>	<u>\$ 969,451</u>	<u>\$ 957,526</u>	<u>\$ 1,050,251</u>
合約負債				
商品銷貨	<u>\$ 29,745</u>	<u>\$ 29,967</u>	<u>\$ 32,624</u>	<u>\$ 42,952</u>

(三) 客戶合約收入之細分

	2021年1月1日 至3月31日	2020年1月1日 至3月31日
商品之類型		
塑膠地磚地板	<u>\$ 736,777</u>	<u>\$ 632,426</u>
地 區 別	2021年1月1日 至3月31日	2020年1月1日 至3月31日
台 灣	\$ 45,448	\$ 33,207
歐 洲	469,762	389,489
北 美	117,480	101,287
中 國	38,582	40,263
其 他	65,505	68,180
	<u>\$ 736,777</u>	<u>\$ 632,426</u>

二六、繼續營業單位淨利

(一) 利息收入

	2021年1月1日 至3月31日	2020年1月1日 至3月31日
銀行存款	\$ 200	\$ 1,070
透過損益按公允價值衡量之 金融資產	72	1,478
透過其他綜合損益衡量之債 務工具投資	3,343	4,580
	<u>\$ 3,615</u>	<u>\$ 7,128</u>

(二) 其他收入

	2021年1月1日 至3月31日	2020年1月1日 至3月31日
租賃收入		
投資性不動產	\$ 558	\$ 905
政府補助收入	-	2,639
	<u>\$ 558</u>	<u>\$ 3,544</u>

(三) 其他利益及 (損失)

	2021年1月1日 至3月31日	2020年1月1日 至3月31日
處分金融資產利益		
透過其他綜合損益按公 允價值衡量之債務工 具投資	\$ 114	\$ -
金融資產及金融負債損益		
強制透過損益按公允價 值衡量之金融資產	1,474	-
處分不動產、廠房及設備損失	(53)	-
淨外幣兌換利益	2,733	4,334
其 他	1,816	3,074
	<u>\$ 6,084</u>	<u>\$ 7,408</u>

(四) 財務成本

	2021年1月1日 至3月31日	2020年1月1日 至3月31日
銀行借款利息	\$ 2,248	\$ 2,333
可轉換公司債利息 (附註二一)	1,852	-
租賃負債之利息	245	211
減：列入符合要件資產成本之金額	(1,382)	-
	<u>\$ 2,963</u>	<u>\$ 2,544</u>

利息資本化相關資訊如下：

	2021年1月1日 至3月31日	2020年1月1日 至3月31日
利息資本化金額 (列入不動產、 廠房及設備－未完工程及待 驗設備)	\$ 1,382	\$ -
利息資本化利率	1.45%~1.65%	-

(五) 折舊及攤銷

	2021年1月1日 至3月31日	2020年1月1日 至3月31日
折舊費用依功能別彙總		
營業成本	\$ 30,237	\$ 30,052
營業費用	<u>9,883</u>	<u>10,818</u>
	<u>\$ 40,120</u>	<u>\$ 40,870</u>
攤銷費用依功能別彙總		
營業費用	<u>\$ 1,940</u>	<u>\$ 2,452</u>

(六) 投資性不動產之直接營運費用

	2021年1月31日 至3月31日	2020年1月31日 至3月31日
產生租金收入		
折舊費用	<u>\$ 772</u>	<u>\$ 762</u>

(七) 員工福利費用

	2021年1月1日 至3月31日	2020年1月1日 至3月31日
退職後福利		
確定提撥計畫	\$ 5,465	\$ 2,919
其他員工福利	<u>105,057</u>	<u>93,135</u>
員工福利費用合計	<u>\$ 110,522</u>	<u>\$ 96,054</u>
依功能別彙總		
營業成本	\$ 62,086	\$ 54,212
營業費用	<u>48,436</u>	<u>41,842</u>
	<u>\$ 110,522</u>	<u>\$ 96,054</u>

(八) 員工酬勞及董事酬勞

本公司係以當年度扣除分派員工及董事酬勞前之稅前利益分別以1%~6%及不高於5%提撥員工酬勞及董事酬勞。2021年及2020年1月1日至3月31日估列之員工酬勞及董事酬勞如下：

估列比例

	2021年1月1日 至3月31日	2020年1月1日 至3月31日
員工酬勞	4.51%	4.64%
董事酬勞	3.01%	3.09%

金 額

	2021年1月1日 至3月31日	2020年1月1日 至3月31日
	現 金	現 金
員工酬勞	\$ 1,904	\$ 4,161
董事酬勞	1,269	2,774

年度合併財務報告通過發布日後若金額仍有變動，則依會計估計變動處理，於次一年度調整入帳。

2020 及 2019 年度員工酬勞及董事酬勞分別於 2021 年 3 月 11 日及 2020 年 3 月 5 日經董事會決議如下：

金 額

	2020年度		2019年度	
	現	金	現	金
員工酬勞	\$	15,394	\$	23,194
董事酬勞		13,862		19,328

2020 及 2019 年度員工酬勞及董事酬勞之決議配發金額與 2020 及 2019 年度合併財務報告認列之金額並無差異。

有關本公司董事會決議之員工酬勞及董事酬勞資訊，請至台灣證券交易所「公開資訊觀測站」查詢。

(九) 外幣兌換 (損) 益

	2021年1月1日 至3月31日	2020年1月1日 至3月31日
外幣兌換利益總額	\$ 17,428	\$ 14,339
外幣兌換 (損失) 總額	(14,695)	(10,005)
淨 利 益	\$ 2,733	\$ 4,334

二七、繼續營業單位所得稅

(一) 認列於損益之所得稅

所得稅費用之主要組成項目如下：

	2021年1月1日 至3月31日	2020年1月1日 至3月31日
當期所得稅		
本期產生者	\$ 13,076	\$ 18,052
遞延所得稅		
本期產生者	(7,913)	1,979
認列於損益之所得稅費用	\$ 5,163	\$ 20,031

除東莞美哲塑膠製品有限公司及廣州浦麗華建築裝飾材料有限公司外，中國地區子公司所適用之稅率為 25%；其他轄區所產生之稅額係依各相關轄區適用之稅率計算。

東莞美哲塑膠製品有限公司根據中華人民共和國企業所得稅法及實施條例，取得高新技術企業認定合格，優惠稅率期間適用至 2022

年。根據前述條例以及相關稅收規定經認定合格的高新技術企業可享有 15% 低稅率優惠。

廣州浦麗華建築裝飾材料有限公司根據中華人民共和國企業所得稅法及實施條例，符合小型微利企業稅收優惠，應納稅所得額不超過人民幣 1,000 仟元的部分，減按 25% 計入應納稅所得額，按 20% 的稅率繳納企業所得稅；對年應納稅所得額超過人民幣 1,000 仟元但不超過人民幣 3,000 仟元的部分，減按 50% 計入應納稅所得額，按 20% 的稅率繳納企業所得稅。

(二) 所得稅核定情形

截至 2021 年 3 月 31 日止，合併公司無任何未決稅捐訴訟案件。

本公司之子公司—美喆國際企業股份有限公司及盈溢國際企業有限公司之台灣分公司之申報案件業經稅捐稽徵機關核定至 2019 年度。

二八、每股盈餘

	單位：每股元	
	2021年1月1日 至3月31日	2020年1月1日 至3月31日
基本每股盈餘		
來自繼續營業單位	\$ <u>0.51</u>	\$ <u>0.95</u>
稀釋每股盈餘		
來自繼續營業單位	\$ <u>0.48</u>	\$ <u>0.94</u>

用以計算每股盈餘之盈餘及普通股加權平均股數如下：

本期淨利

	2021年1月1日 至3月31日	2020年1月1日 至3月31日
歸屬於本公司業主之淨利	\$ <u>33,745</u>	\$ <u>62,663</u>
用以計算基本每股盈餘之淨利		
具稀釋作用潛在普通股之影響：	\$ 33,745	\$ 62,663
可轉換公司債	<u>1,912</u>	<u>-</u>
用以計算稀釋每股盈餘之淨利	\$ <u>35,657</u>	\$ <u>62,663</u>

股 數	單位：仟股	
	2021年1月1日 至3月31日	2020年1月1日 至3月31日
用以計算基本每股盈餘之普通 股加權平均股數	66,059	66,059
具稀釋作用潛在普通股之影響：		
可轉換公司債	8,403	-
員工酬勞	<u>222</u>	<u>302</u>
用以計算稀釋每股盈餘之普通 股加權平均股數	<u>74,684</u>	<u>66,361</u>

若合併公司得選擇以股票或現金發放員工酬勞，則計算稀釋每股盈餘時，假設員工酬勞將採發放股票方式，並於該潛在普通股具有稀釋作用時計入加權平均流通在外股數，以計算稀釋每股盈餘。於次年度股東會決議員工酬勞發放股數前計算稀釋每股盈餘時，亦繼續考量該等潛在普通股之稀釋作用。

二九、政府補助

除已於其他附註揭露外，合併公司取得之政府補助如下。

合併公司分別於2021年1月27日至2月5日及2020年7月3日至12月29日，取得中華民國國家發展基金管理會「歡迎台商回台投資專案貸款」之政府優惠利率貸款90,850仟元及260,200仟元，用於興建廠房及購置機器設備，該借款將於首次動用日起10年間分期攤還（含寬限期3年）。以借款當時市場利率1.65%估計借款之公允價值分別為84,945仟元及242,985仟元，取得貸款金額與借款公允價值間之差額分別為5,905仟元及17,215仟元為政府補助之優惠利率，並認列為遞延收入－非流動。該遞延收入將於廠房竣工及機器設備完成驗收時，依其耐用年限逐期轉列其他收入。合併公司於2021年1月1日至3月31日認列該借款之利息費用為1,094仟元。

若合併公司於貸放期間未符合專案貸款認定要點，致國家發展基金管理會暫停或停止貸款委辦手續費撥款時，則合併公司將改依原約定利率加計年利率支付。

三十、現金流量資訊

(一) 非現金交易

合併公司於 2021 年及 2020 年 1 月 1 日至 3 月 31 日進行下列非現金交易之投資及籌資活動：

1. 合併公司取得不動產、廠房及設備價款截至 2021 年 3 月 31 日暨 2020 年 12 月 31 日及 3 月 31 日，其中分別有 127,044 仟元、48,631 仟元及 10,049 仟元尚未支付，帳列其他應付款。
2. 合併公司取得子公司投資款截至 2020 年 3 月 31 日，尚有 10,690 仟元尚未支付，帳列其他應付款，請參閱附註十三及二二。
3. 本公司經董事會決議配發之現金股利於 2021 年及 2020 年 3 月 31 日尚未發放，請參閱附註二二及二四。

(二) 來自籌資活動之負債變動

2021 年 1 月 1 日至 3 月 31 日

	非 現 金 之 變 動							2021年3月31日
	2021年1月1日	現金流量	財務成本	新增租賃	公允價值調整 - 遞延收入	匯率變動	其他(註)	
短期借款	\$ 894	\$ 27,976	\$ -	\$ -	\$ -	\$ 36	\$ -	\$ 28,906
租賃負債	13,973	(2,592)	245	11,235	-	38	(245)	22,654
應付公司債	580,062	-	1,852	-	-	-	-	581,914
長期借款	597,008	90,850	1,094	-	(5,905)	-	-	683,047
存入保證金	391	-	-	-	-	(2)	-	389
	<u>\$1,192,328</u>	<u>\$ 116,234</u>	<u>\$ 3,191</u>	<u>\$ 11,235</u>	<u>(\$ 5,905)</u>	<u>\$ 72</u>	<u>(\$ 245)</u>	<u>\$1,316,910</u>

註：係租賃負債之利息 245 仟元。

2020 年 1 月 1 日至 3 月 31 日

	非 現 金 之 變 動							2020年3月31日
	2020年1月1日	現金流量	財務成本	新增租賃	匯率變動	其他(註)		
短期借款	\$ 944,000	(\$ 17,579)	\$ -	\$ -	\$ 1,579	\$ -	\$ -	\$ 928,000
租賃負債	19,340	(1,653)	211	1,946	(1,026)	(211)	-	18,607
存入保證金	358	-	-	-	(4)	-	-	354
	<u>\$ 963,698</u>	<u>(\$ 19,232)</u>	<u>\$ 211</u>	<u>\$ 1,946</u>	<u>\$ 549</u>	<u>(\$ 211)</u>	-	<u>\$ 946,961</u>

註：係租賃負債之利息 211 仟元。

三一、金融工具

(一) 公允價值資訊－非按公允價值衡量之金融工具

2021年3月31日

帳面金額	公允價值			合計
	第1等級	第2等級	第3等級	
金融負債				
按攤銷後成本衡量之金融負債：				
可轉換公司債	\$ 581,914	\$ 625,200	\$ -	\$ 625,200

2020年12月31日

帳面金額	公允價值			合計
	第1等級	第2等級	第3等級	
金融負債				
按攤銷後成本衡量之金融負債：				
可轉換公司債	\$ 580,062	\$ 629,700	\$ -	\$ 629,700

(二) 公允價值資訊－以重複性基礎按公允價值衡量之金融工具

1. 公允價值層級

2021年3月31日

	第1等級	第2等級	第3等級	合計
<u>透過損益按公允價值衡量之金融資產</u>				
結構式存款	\$ -	\$ 50,228	\$ -	\$ 50,228
衍生工具－遠期外匯合約	-	148	-	148
合計	\$ -	\$ 50,376	\$ -	\$ 50,376
<u>透過其他綜合損益按公允價值衡量之金融資產</u>				
權益工具投資				
國外未上市股票	\$ -	\$ -	\$ 476	\$ 476
債務工具投資				
國外債務工具投資	-	297,659	-	297,659
	\$ -	\$ 297,659	\$ 476	\$ 298,135

2020年12月31日

	第 1 等級	第 2 等級	第 3 等級	合 計
<u>透過損益按公允價值衡量</u>				
<u>之金融資產</u>				
混合金融資產—雙元貨幣	\$ -	\$ 28,540	\$ -	\$ 28,540
結構式存款	-	52,452	-	52,452
可轉換公司債選擇權	-	-	60	60
合 計	<u>\$ -</u>	<u>\$ 80,992</u>	<u>\$ 60</u>	<u>\$ 81,052</u>
<u>透過其他綜合損益按公允</u>				
<u>價值衡量之金融資產</u>				
權益工具投資				
國外未上市股票	\$ -	\$ -	\$ 475	\$ 475
債務工具投資				
國外債務工具投資	-	312,616	-	312,616
	<u>\$ -</u>	<u>\$ 312,616</u>	<u>\$ 475</u>	<u>\$ 313,091</u>
<u>透過損益按公允價值衡量</u>				
<u>之金融負債</u>				
衍生工具—外匯選擇權	<u>\$ -</u>	<u>\$ 447</u>	<u>\$ -</u>	<u>\$ 447</u>

2020年3月31日

	第 1 等級	第 2 等級	第 3 等級	合 計
<u>透過損益按公允價值衡量</u>				
<u>之金融資產</u>				
結構式存款	<u>\$ -</u>	<u>\$ 110,148</u>	<u>\$ -</u>	<u>\$ 110,148</u>
<u>透過其他綜合損益按公允</u>				
<u>價值衡量之金融資產</u>				
權益工具投資				
國外未上市股票	\$ -	\$ -	\$ 503	\$ 503
債務工具投資				
國外債務工具投資	-	347,102	-	347,102
	<u>\$ -</u>	<u>\$ 347,102</u>	<u>\$ 503</u>	<u>\$ 347,605</u>

合併公司評估固定收益證券之買賣價差及交易量以判斷是否為活絡市場報價。因此，合併公司將國外債務工具投資之公允價值衡量等級分類至第 2 等級。合併公司 2021 年及 2020 年 1 月 1 日至 3 月 31 日無第 1 等級與第 2 等級公允價值衡量間移轉之情形。

2. 金融工具以第3等級公允價值衡量之調節

2021年1月1日至3月31日

金 融 資 產	透 過 損 益 按公允價值衡量之 金 融 資 產 衍 生 工 具	透 過 其 他 綜 合 損 益 按公允價值衡量之 金 融 資 產 權 益 工 具
期初餘額	\$ 60	\$ 475
認列於損益 (其他利益及損失)	(60)	-
匯率變動數	-	1
期末餘額	<u>\$ -</u>	<u>\$ 476</u>

2020年1月1日至3月31日

金 融 資 產	透 過 其 他 綜 合 損 益 按公允價值衡量之 金 融 資 產 權 益 工 具
期初餘額	\$ -
購 買	503
期末餘額	<u>\$ 503</u>

3. 第2等級公允價值衡量之評價技術及輸入值

金 融 工 具 類 別	評 價 技 術 及 輸 入 值
衍生工具－遠期外匯合約	現金流量折現法：按期末之可觀察遠期匯率及合約所訂匯率估計未來現金流量，並以可反映各交易對方信用風險之折現率分別折現。
混合金融資產－結構式存款	現金流量折現法：按合約所訂收益率估計未來現金流量。
混合金融資產－雙元貨幣	現金流量折現法：按合約所訂收益率估計未來現金流量。
衍生工具－外匯選擇權	係以評價日即期匯價、選擇權執行價格、匯價波動率、合約到期期間之報價無風險利率推算。
國外債務工具投資	係以第三方機構提供之公開市場報價作為衡量。

4. 第 3 等級公允價值衡量之評價技術及輸入值

金融工具類別	評價技術及輸入值
國外未上市權益投資	市場法：採市場法評價係依據以活絡市場交易之其他類似企業之價值倍數作為評價標的公司之價值判斷參考。
可轉換公司債選擇權	二元樹可轉債評價模型：同時考量公司債存續期間、可轉債標的股票股價及其波動、轉換價格、無風險利率、風險折現率及可轉債之流動性風險等因素。

(三) 金融工具之種類

	2021年3月31日	2020年12月31日	2020年3月31日
<u>金融資產</u>			
透過損益按公允價值衡量			
強制透過損益按公允價值衡量	\$ 50,376	\$ 81,052	\$ 110,148
按攤銷後成本衡量之金融資產 (註 1)	1,552,384	1,565,319	1,502,281
透過其他綜合損益按公允價值衡量之金融資產			
權益工具投資	476	475	503
債務工具投資	297,659	312,616	347,102
<u>金融負債</u>			
透過損益按公允價值衡量			
持有供交易	-	447	-
按攤銷後成本衡量 (註 2)	1,777,138	1,597,198	1,285,862

註 1：餘額係包含現金及約當現金、按攤銷後成本衡量金融資產、應收票據 (含關係人)、應收帳款 (含關係人)、其他應收款 (不含應收退稅款) 及存出保證金等按攤銷後成本衡量之金融資產。

註 2：餘額係包括短期借款、應付帳款、其他應付款 (不含應付薪資及獎金、應付稅捐、應付退休金及保險費及應付股利)、長期借款、應付公司債及存入保證金等按攤銷後成本衡量之金融負債。

(四) 財務風險管理目的與政策

合併公司主要金融工具包括現金及約當現金、權益及債務工具投資、結構式存款、遠期外匯合約、外匯選擇權、雙元貨幣、應收票據(含關係人)、應收帳款(含關係人)、存出保證金、應付款項、銀行借款、存入保證金、租賃負債及應付公司債。

上述金融工具中與營運有關之財務風險包括市場風險(包含匯率風險、利率風險及其他價格風險)、信用風險及流動性風險。

合併公司之財務單位定期向管理階層報告，管理階層依據其職責進行監控風險及政策的執行，以減輕風險之暴險。

1. 市場風險

合併公司之營運活動使合併公司承擔之主要財務風險為外幣匯率變動風險(參閱下述(1))、利率變動風險(參閱下述(2))以及其他價格風險(參閱下述(3))。

(1) 匯率風險

合併公司從事外幣計價之銷貨與進貨交易，因而使合併公司產生匯率變動暴險。合併公司匯率暴險之管理係於政策許可之範圍內以外匯淨部位自然避險為主及利用外匯衍生性金融工具為輔管理風險。

合併公司於資產負債表日非功能性貨幣計價之貨幣性資產與貨幣性負債帳面金額(包含合併財務報表中已沖銷之非功能性貨幣計價之貨幣性項目)以及具匯率風險暴險之衍生工具帳面金額請參閱附註三五。

敏感度分析

合併公司主要受到美元及新台幣匯率波動之影響。

下表詳細說明當各合併個體功能性貨幣對各攸關外幣之匯率增加及減少1%時，合併公司之敏感度分析。1%係為集團內部向主要管理階層報告匯率風險時所使用之敏感度比率，亦代表管理階層對外幣匯率之合理可能變動範圍之評估。敏感度分析僅包括流通在外之外幣貨幣性項目，並將其期末之換算以匯率變動1%予以調整換算。下表之正

數係表示當各合併個體功能性貨幣相對於各相關貨幣貶值 1%時，將使稅前淨利或權益增加之金額；當各合併個體功能性貨幣相對於各相關外幣升值 1%時，其對稅前淨利或權益之影響將為同金額之負數。

	美 元 之 影 響		新 台 幣 之 影 響	
	2021年1月1日 至3月31日	2020年1月1日 至3月31日	2021年1月1日 至3月31日	2020年1月1日 至3月31日
損 益	\$ 6,076	\$ 1,863	(\$ 3,687)	(\$ 4,627)

主要源自於合併公司於資產負債表日尚流通在外之美元或新台幣計價應收、應付款項及短期借款。

合併公司於本期對美元匯率敏感度上升，主係以美元計價之外幣淨資產增加所致；對新台幣匯率敏感度下降，主係以新台幣計價之負債減少所致。

(2) 利率風險

因合併公司內之銀行存款、債務工具投資、結構式存款、銀行借款、租賃負債及應付公司債包括固定及浮動利率計息，因而產生利率變動風險。

合併公司於資產負債表日受利率暴險之金融資產及金融負債帳面金額如下：

	2021年3月31日	2020年12月31日	2020年3月31日
具公允價值利率風險			
—金融資產	\$ 286,733	\$ 380,794	\$ 461,341
—金融負債	633,474	594,929	946,607
具現金流量利率風險			
—金融資產	580,113	511,931	459,799
—金融負債	683,047	597,008	-

敏感度分析

下列敏感度分析係非衍生工具於資產負債表日之利率暴險而決定。對於浮動利率負債，其分析方式係假設資產負債表日流通在外之負債金額於報導期間皆流通在外。合併公司向主要管理階層報告利率時所使用之變動率為利率

增加或減少 1%，此亦代表管理階層對利率之合理可能變動範圍之評估。

若年利率增加／減少 1%，在所有其他變數維持不變之情況下，合併公司 2021 年及 2020 年 1 月 1 日至 3 月 31 日之稅前淨利分別將增加／減少(257)仟元及 1,149 仟元，主係合併公司採浮動利率計息之銀行存款、結構式存款及債務工具投資及借款產生之利率變動風險部位。

合併公司於本期對利率之敏感度下降，主要係因浮動利率借款增加所致。

(3) 其他價格風險

合併公司因持有權益證券投資而產生價格暴險，該等投資係屬策略性投資，非持有供交易。

敏感度分析

下列敏感度分析係依資產負債表日之權益價格暴險進行。

若權益價格上漲／下跌 1%，合併公司 2021 年及 2020 年 1 月 1 日至 3 月 31 日之稅前其他綜合損益將因公允價值變動之變動而均增加／減少 5 仟元。

2. 信用風險

信用風險係指交易對方拖欠合約義務而造成集團財務損失之風險。截至資產負債表日，合併公司可能因交易對方未履行義務及合併公司提供財務保證造成財務損失之最大信用風險暴險主要係來自於合併資產負債表所認列之金融資產帳面金額。

合併公司採行之政策係僅與信譽卓著之對象進行交易，並於必要情形下取得足額之擔保以減輕因拖欠所產生財務損失之風險。合併公司透過客戶信用管理辦法建立完整之客戶信用資料檔及其他公開可取得之財務資訊與過往彼此交易記錄來對主要客戶進行評等。合併公司持續監督信用暴險以及交易對方之信用評等，並透過權責主管複核及核准交易方之信用額度限額來控制信用暴險。

為減輕信用風險，合併公司管理階層指派專責團隊負責授信額度之決定、授信核准及其他監控程序以確保逾期應收款項之回收已採取適當行動。此外，合併公司於資產負債表日會逐一複核應收帳款之可回收金額以確保無法回收之應收帳款已提列適當減損損失。據此，管理階層認為合併公司信用風險已顯著減少。

合併公司之信用風險主要係集中於合併公司年度銷貨收入達合併公司收入總額 10% 以上之主要客戶，截至 2021 年 3 月 31 日暨 2020 年 12 月 31 日及 3 月 31 日止，應收帳款總額來自前述客戶之比率均為 87%。

3. 流動性風險

合併公司係透過管理及維持足夠部位之現金及約當現金以支應集團營運並減輕現金流量波動之影響。合併公司管理階層監督銀行融資額度使用狀況並確保借款合同條款之遵循。

銀行借款對合併公司而言係為一項重要流動性來源。截至 2021 年 3 月 31 日暨 2020 年 12 月 31 日及 3 月 31 日，合併公司未動用之融資額度，參閱下列(2)融資額度之說明。

(1) 非衍生金融負債之流動性及利率風險表

非衍生金融負債剩餘合約到期分析係依合併公司最早可能被要求還款之日期，按金融負債未折現現金流量（包含本金及估計利息）編製。因此，合併公司可被要求立即還款之銀行借款，係列於下表最早之期間內，不考慮銀行立即執行該權利之機率；其他非衍生金融負債到期分析係依照約定之還款日編製。

2021 年 3 月 31 日

	<u>1 至 3 個月</u>	<u>3 個月至 1 年</u>	<u>1 至 5 年</u>	<u>5 年 以上</u>
<u>非衍生金融負債</u>				
無附息負債	\$ 480,638	\$ 200,421	\$ 389	\$ -
租賃負債	2,839	7,047	13,945	-
浮動利率工具	2,695	4,241	342,534	396,282
固定利率工具	28,919	-	-	604,500
	<u>\$ 515,091</u>	<u>\$ 211,709</u>	<u>\$ 356,868</u>	<u>\$1,000,782</u>

2020年12月31日

	1 至 3 個月	3 個月至 1 年	1 至 5 年	5 年 以 上
非衍生金融負債				
無附息負債	\$ 416,786	\$ 2,057	\$ 391	\$ -
租賃負債	1,862	5,617	9,390	-
浮動利率工具	1,378	4,139	243,848	403,000
固定利率工具	894	-	-	604,500
	<u>\$ 420,920</u>	<u>\$ 11,813</u>	<u>\$ 253,629</u>	<u>\$1,007,500</u>

2020年3月31日

	1 至 3 個月	3 個月至 1 年	1 至 5 年	5 年 以 上
非衍生金融負債				
無附息負債	\$ 356,313	\$ 272,037	\$ 354	\$ -
租賃負債	1,843	5,578	13,312	-
固定利率工具	928,722	-	-	-
	<u>\$1,286,878</u>	<u>\$ 277,615</u>	<u>\$ 13,666</u>	<u>\$ -</u>

(2) 融資額度

	2021年3月31日	2020年12月31日	2020年3月31日
無擔保銀行透支額度			
— 已動用金額	\$ 28,906	\$ 894	\$ 451,000
— 未動用金額	<u>1,571,898</u>	<u>1,604,985</u>	<u>394,851</u>
	<u>\$ 1,600,804</u>	<u>\$ 1,605,879</u>	<u>\$ 845,851</u>
有擔保銀行透支額度			
— 已動用金額	\$ 704,650	\$ 613,800	\$ 477,000
— 未動用金額	<u>1,295,782</u>	<u>1,391,995</u>	<u>21,713</u>
	<u>\$ 2,000,432</u>	<u>\$ 2,005,795</u>	<u>\$ 498,713</u>

三二、關係人交易

本公司及子公司（係本公司之關係人）間之交易、帳戶餘額、收益及費損於合併時全數予以銷除，故未揭露於本附註。合併公司與其他關係人間之交易如下。

(一) 關係人名稱及其關係

關 係 人 名 稱	與 合 併 公 司 之 關 係
星誠有限公司（簡稱「星誠」）	實質關係人
富銘有限公司（簡稱「富銘」）	實質關係人
吉田事業股份有限公司（簡稱「吉田」）	實質關係人
DCM International Corporation Limited （簡稱「DCM」）	實質關係人

(二) 營業收入

帳列項目	關係人類別	2021年1月1日 至3月31日	2020年1月1日 至3月31日
銷貨收入	實質關係人	<u>\$ 35,544</u>	<u>\$ 33,274</u>

對關係人收款條件為月結 90 天，價格及其他交易條件與一般銷貨則無顯著不同。

(三) 應收關係人款項

帳列項目	關係人類別	2021年3月31日	2020年12月31日	2020年3月31日
應收票據	實質關係人			
	星誠	<u>\$ 90</u>	<u>\$ -</u>	<u>\$ 236</u>
應收帳款	實質關係人			
	星誠	\$ 1,378	\$ -	\$ 13,369
	吉田	15,967	18,839	20,623
	富銘	18,395	19,703	390
	DCM	95	251	-
		<u>\$ 35,835</u>	<u>\$ 38,793</u>	<u>\$ 34,382</u>

流通在外之應收關係人款項係未收取保證。2021 年及 2020 年 1 月 1 日至 3 月 31 日應收關係人款項均未逾期且未提列備抵損失。

(四) 對主要管理階層之獎酬

	2021年1月1日 至3月31日	2020年1月1日 至3月31日
短期員工福利	<u>\$ 7,624</u>	<u>\$ 8,350</u>
退職後福利	<u>147</u>	<u>184</u>
	<u>\$ 7,771</u>	<u>\$ 8,534</u>

董事及其他主要管理階層之薪酬係由薪酬委員會依照個人績效及市場趨勢決定。

三三、質抵押之資產

合併公司下列資產係提供為各金融機構作為融資之擔保品：

	2021年3月31日	2020年12月31日	2020年3月31日
透過其他綜合損益按公允 價值衡量之金融資產	\$ 216,795	\$ 220,135	\$ 262,281
土地	447,202	447,202	-

(接次頁)

(承前頁)

	2021年3月31日	2020年12月31日	2020年3月31日
廠房及設備(帳列未完工程及待驗設備)	\$ 574,766	\$ 361,988	\$ -
按攤銷後成本衡量之金融資產			
受限制資產—銀行存款	1,000	-	4,080
	<u>\$ 1,239,763</u>	<u>\$ 1,029,325</u>	<u>\$ 266,361</u>

三四、重大或有負債及未認列之合約承諾

除其他附註所述者外，合併公司於資產負債表日有下列重大承諾事項及或有事項：

合併公司未認列之合約承諾如下：

	2021年3月31日	2020年12月31日	2020年3月31日
購置不動產、廠房及設備			
人民幣	\$ 1,245	\$ 1,967	\$ 6,122
新台幣	<u>\$ 703,858</u>	<u>\$ 812,101</u>	<u>\$ 5,769</u>

三五、具重大影響之外幣資產及負債資訊

以下資訊係按合併公司各個體功能性貨幣以外之外幣彙總表達，所揭露之匯率係指該等外幣換算至功能性貨幣之匯率。具重大影響之外幣資產及負債如下：

2021年3月31日

	外幣(仟元)	匯率	帳面金額
<u>外幣資產</u>			
<u>貨幣性項目</u>			
美元	\$ 2,678	28.535 (美元：新台幣)	\$ 76,413
美元	19,658	6.5713 (美元：人民幣)	560,952
<u>外幣負債</u>			
<u>貨幣性項目</u>			
美元	837	28.535 (美元：新台幣)	23,879
美元	205	6.5713 (美元：人民幣)	5,841
新台幣	368,688	0.035 (新台幣：美金)	368,688

2020年12月31日

	外幣 (仟元)	匯	率	帳	面	金	額
<u>外幣資產</u>							
<u>貨幣性項目</u>							
美元	\$ 590	28.48	(美元：新台幣)	\$	16,808		
美元	16,680	6.5249	(美元：人民幣)		475,047		
<u>外幣負債</u>							
<u>貨幣性項目</u>							
美元	289	28.48	(美元：新台幣)		8,227		
美元	401	6.5249	(美元：人民幣)		11,424		
新台幣	474,525	0.0351	(新台幣：美金)		474,525		

2020年3月31日

	外幣 (仟元)	匯	率	帳	面	金	額
<u>外幣資產</u>							
<u>貨幣性項目</u>							
美元	\$ 2,260	30.2250	(美元：新台幣)	\$	68,306		
美元	6,051	7.0851	(美元：人民幣)		182,890		
<u>外幣負債</u>							
<u>貨幣性項目</u>							
美元	188	30.2250	(美元：新台幣)		5,695		
美元	1,959	7.0851	(美元：人民幣)		59,201		
新台幣	462,701	0.0331	(新台幣：美金)		462,701		

具重大影響之外幣兌換損益 (含已實現及未實現) 如下：

合併公司於 2021 年及 2020 年 1 月 1 日至 3 月 31 日外幣兌換淨利益分別為 2,733 仟元及 4,334 仟元，由於外幣交易或集團個體之功能性貨幣種類繁多，故無法按各重大影響之外幣別揭露兌換損益。

三六、附註揭露事項

(一) 重大交易事項相關資訊：

1. 資金貸與他人。(附表一)
2. 為他人背書保證。(附表二)
3. 期末持有有價證券情形 (不包含投資子公司、關聯企業及合資控制部分)。(附表三)

4. 累積買進或賣出同一有價證券之金額達新臺幣 3 億元或實收資本額 20% 以上。(附表四)
5. 取得不動產之金額達新臺幣 3 億元或實收資本額 20% 以上。(無)
6. 處分不動產之金額達新臺幣 3 億元或實收資本額 20% 以上。(無)
7. 與關係人進、銷貨之金額達新臺幣 1 億元或實收資本額 20% 以上。(附表五)
8. 應收關係人款項達新臺幣 1 億元或實收資本額 20% 以上。(附表六)
9. 從事衍生工具交易。(附註七及三一)
10. 其他：母子公司間及各子公司間之業務關係及重要交易往來情形及金額。(附表七)

(二) 轉投資事業相關資訊。(附表八)

(三) 大陸投資資訊：

1. 大陸被投資公司名稱、主要營業項目、實收資本額、投資方式、資金匯出入情形、持股比例、投資損益、期末投資帳面金額、已匯回投資損益及赴大陸地區投資限額。(附表九)
2. 與大陸被投資公司直接或間接經由第三地區所發生下列之重大交易事項，及其價格、付款條件、未實現損益：(附表九)
 - (1) 進貨金額及百分比與相關應付款項之期末餘額及百分比。
 - (2) 銷貨金額及百分比與相關應收款項之期末餘額及百分比。
 - (3) 財產交易金額及其所產生之損益數額。
 - (4) 票據背書保證或提供擔保品之期末餘額及其目的。
 - (5) 資金融通之最高餘額、期末餘額、利率區間及當期利息總額。
 - (6) 其他對當期損益或財務狀況有重大影響之交易事項，如勞務之提供或收受等。

(四) 主要股東資訊：股權比例達 5% 以上之股東名稱、持股數額及比例。
(附表十)

三七、部門資訊

主要營運決策者將各地區塑膠地板之生產銷售單位視為個別營運部門，惟編製財務報告時，合併公司考量下列因素，將該等營運部門彙總視為單一營運部門，故無營運部門資訊之適用。

1. 產品性質及製程類似；
2. 產品定價策略類似；
3. 產品交付客戶之方式類似。

M. J. International Co., Ltd.及子公司

資金貸與他人

西元 2021 年 1 月 1 日至 3 月 31 日

附表一

單位：新台幣仟元／外幣仟元

編號 (註1)	貸出資金 之公司	貸與對象	往來項目	是否為 關係人	本期最高餘額	期末餘額	實際動支金額 (註3)	利率區間 %	資金貸與性質	業務往來金額	有短期融通 資金必要之 原因	提列 損失	備 抵 金額	擔保品		對個別對象 資金貸與限額 (註2)	資金貸與 總限額 (註2)
														名稱	價值		
0	本公司	盈溢國際企業 有限公司 (註5)	其他應收款 —關係人	是	\$ 453,000	\$ 453,000	\$ 355,351	0%	短期資金融通	\$ -	償還借款	\$ -	-	-	-	\$ 980,388	\$ 980,388
0	本公司	美結國際企業 股份有限公司	其他應收款 —關係人	是	200,000	200,000	-	0%	短期資金融通	-	營業周轉	-	-	-	-	980,388	980,388
1	東莞普隆塑膠 製品有限公司	上海美結建築 裝飾材料有 限公司	其他應收款 —關係人	是	165,011 (RMB 38,000)	165,011 (RMB 38,000)	154,155 (RMB 35,500)	3%	短期資金融通	-	營業周轉	-	-	-	-	328,789	547,982
		東莞美哲塑膠 製品有限公司	其他應收款 —關係人	是	130,272 (RMB 30,000)	130,272 (RMB 30,000)	-	3%	短期資金融通	-	營業周轉	-	-	-	-	328,789	547,982
2	盈溢國際企業 有限公司	美結國際企業 股份有限公司	其他應收款 —關係人	是	200,000	200,000	-	1%	短期資金融通	-	營業周轉	-	-	-	-	384,568	640,946

註1：編號欄之說明如下：

(1)發行人填0。

(2)被投資公司按公司別由阿拉伯數字1開始依序編號。

註2：(1)對單一企業貸放額度，因與本公司有業務往來者，個別貸與金額以不超過最近一年度或當年度截至資金貸與時本公司與其進貨或銷貨金額孰高者；因有短期融通資金之必要者，個別貸與金額不得超過本公司最近期經會計師查核簽證或核閱財務報表淨值之40%。

(2)如係本公司直接及間接持有表決權股份100%之公司間，資金貸與他人金額不得超過貸出公司最近期財務報表淨值之60%。

(3)本公司資金貸與總限額不得超過本公司最近期財務報表淨值之40%；各子公司資金貸與總限額不得超過各子公司最近期財務報表淨值之100%。

註3：於編製本合併財務報表時，業已合併沖銷。

註4：東莞普隆塑膠製品有限公司本期資金貸與他人之利息收入總額為1,125仟元。

註5：實際動支金額對象為盈溢國際企業有限公司之台灣分公司。

M. J. International Co., Ltd.及子公司

為他人背書保證

西元 2021 年 1 月 1 日至 3 月 31 日

附表二

單位：除比率外，以新台幣仟元為單位

編號 (註1)	背書保證者公司名稱	被背書保證對象		對單一企業 背書保證限額 (註3)	本期最高背書 保證餘額	期 末 背 書 保 證 餘 額	實際動支金額 (註4)	以財產擔保之 背書保證金額	累計背書保證 金額佔當期 財務報表淨值 之比率%	背 書 保 證 最 高 限 額 (註3)	屬 母 公 司 對 子 公 司 背 書 保 證	屬 子 公 司 對 母 公 司 背 書 保 證	屬 對 大 陸 地 區 背 書 保 證
		公 司 名 稱	關 係 (註2)										
0	本公司	盈溢國際企業有限公司 美詰國際企業股份有限 公司	(2) (2)	\$ 3,676,454 3,676,454	\$ 1,714,203 2,200,000	\$ 1,714,203 2,200,000	\$ 16,000 716,650	N/A N/A	69.94% 89.76%	\$ 7,352,907 7,352,907	是 是	否 否	否 否

註1：編號欄之說明如下：

(1)發行人填 0。

(2)被投資公司按公司別由阿拉伯數字 1 開始依序編號。

註2：背書保證者與被背書保證對象之關係有下列六種，標示種類即可：

(1)有業務關係之公司。

(2)直接持有普通股股權超過 50%之子公司。

(3)母公司與子公司持有普通股股權合併計算超過 50%之被投資公司。

(4)對於直接或經由子公司間接持有普通股股權超過 50%之母公司。

(5)基於承攬工程需要之同業間依合約規定互保之公司。

(6)因共同投資關係由各出資股東依其持股比例對其背書保證之公司。

註3：(1)本公司及子公司背書保證總額以為他人背書保證公司最近期財務報表淨值之 300%為限。

(2)本公司及子公司對單一企業背書保證以不超過為他人背書保證公司最近一期財務報表淨值之 40%為限。但對本公司直接及間接持有表決權股份 100%之公司或本公司直接及間接持有表決權股份 100%之公司間之背書保證，以不超過為他人背書保證公司最近一期財務報表淨值之 150%為限。

註4：於編製本合併財務報表時，業已合併沖銷。

M. J. International Co., Ltd.及子公司

期末持有有價證券情形

西元 2021 年 3 月 31 日

附表三

單位：除另予註明者外
，為新台幣仟元

持 有 之 公 司	有價證券種類及名稱 (註 1)	與有價證券 發行人之關係 (註 2)	帳 列 科 目	期 末				備 註
				股 數	帳面金額 (註 3)	持 股 比 例	公 允 價 值	
盈溢國際企業有限公司	Banco Santander S.A. 5.179% 11/19/2025 DTD 11/19/2015	-	透過其他綜合損益按公允價 值衡量之金融資產—流動	-	\$ 32,476	-	\$ 32,476	質押借款
	Huarong Finance II Co., LTD. 5.5% 01/16/2025 DTD 01/16/2015	-	"	-	31,557	-	31,557	"
	Credit Agricole S.A. London Branch 4.125% 01/10/2027 DTD 01/10/2017	-	"	-	31,989	-	31,989	"
	Societe Generale S.A. 4% 01/12/2027 DTD 01/12/2017	-	"	-	31,322	-	31,322	"
	Huarong Finance II Co., LTD. 3.625% 11/22/2021 DTD 11/22/2016	-	"	-	57,796	-	57,796	"
	Banque Ouset Africaine de Developpement 5.0% 07/27/2027 DTD 07/27/2017	-	"	-	31,655	-	31,655	"
	Republic Of South Africa 4.85% 09/27/2027 DTD 09/27/2017	-	"	-	29,532	-	29,532	註 4
	Golden Legacy Pte. Ltd. 6.875% 3/27/2024 DTD 3/27/2017	-	"	-	2,013	-	2,013	"
	Indika Energy Capital III Pte-Anleihe 5.875% 11/9/2024 DTD 11/9/2017	-	"	-	5,750	-	5,750	"
	Yuzhou Properties Company Limited 6.00% 1/25/2022 DTD 1/25/2017	-	"	-	5,563	-	5,563	"
	China Evergrande Group 8.750% 6/28/2025 DTD 6/28/2017	-	"	-	4,592	-	4,592	"
	Times Property Holdings Limited 6.600% 3/2/2023 DTD 11/30/2017	-	"	-	5,835	-	5,835	"
						<u>\$ 270,080</u>		<u>\$ 270,080</u>

(接次頁)

(承前頁)

持 有 之 公 司	有 價 證 券 種 類 及 名 稱 (註 1)	與 有 價 證 券 發 行 人 之 關 係 (註 2)	帳 列 科 目	期 末				備 註
				股 數	帳 面 金 額 (註 3)	持 股 比 例	公 允 價 值	
盈 溢 國 際 企 業 有 限 公 司	Softbank Group Corp 6.875% Perpetual DTD 7/19/2017	—	透 過 其 他 綜 合 損 益 按 公 允 價 值 衡 量 之 金 融 資 產 — 非 流 動	-	\$ 5,808	-	\$ 5,808	註 4
	RKP Overseas Finance 2016 (A) Limited 7.95% Perpetual DTD 2/17/2017	—	"	-	5,603	-	5,603	"
	China Grand Automotive Services 5.625% Perpetual DTD 10/30/2017	—	"	-	3,945	-	3,945	"
	HSBC Holdings PLC, 6% Perpetual DTD 5/22/2017	—	"	-	6,241	-	6,241	"
	Standard Chartered PLC 7.5% Perpetual DTD 8/18/2016	—	"	-	<u>5,982</u>	-	<u>5,982</u>	"
					<u>\$ 27,579</u>		<u>\$ 27,579</u>	
福 屋 投 資 股 份 有 限 公 司	DCM International Corporation Limited	—	"	50,000	\$ 476	10%	\$ 476	"

註 1：本表所稱有價證券，係指屬國際財務報導準則第 9 號「金融工具」範圍內之股票、債券、受益憑證及上述項目所衍生之有價證券。

註 2：有價證券發行人非屬關係人。

註 3：係按公允價值評價調整後之帳面餘額。

註 4：所列有價證券無提供擔保、質押借款或其他依約定而受限制使用。

M. J. International Co., Ltd.及子公司

累積買進或賣出同一有價證券之金額達新臺幣3億元或實收資本額20%以上

西元2021年1月1日至2021年3月31日

附表四

單位：新台幣仟元／股數仟股

買、賣之公司	有價證券種類及名稱 (註1)	帳列科目	交易對象	關係	期				出				其他調整項目(註2)				期	
					初	買入(註3)	賣	出	售	價	帳面成本	處分損益	股	數	金額	股	數	金額
本公司	股票 美誌國際企業股份有限公司	採用權益法之投資	-	子公司	5	\$ 146,429	25	\$ 250,000	-	\$ -	\$ -	\$ -	-	(\$ 1,797)	30	\$ 394,632		

註1：本表所稱有價證券，係指股票、債券、受益憑證及上述項目所衍生之有價證券。

註2：其他調整項目係本期認列損益。

註3：於編製本合併財務報表時，業已合併沖銷。

M. J. International Co., Ltd.及子公司

與關係人進、銷貨之金額達新台幣1億元或實收資本額20%以上

西元2021年1月1日至3月31日

附表五

單位：除比率外，以新台幣仟元為單位

進(銷)貨之公司	交易對象名稱	關係	交易情形				交易條件與一般交易不同之情形及原因		應收(付)票據、帳款		備註
			進(銷)貨	金額 (註1)	佔總進(銷)貨之比率 (註2)	授信期間	單價	授信期間	餘額 (註1)	佔總應收(付)票據、帳款之比率 (註2)	
盈溢國際企業有限公司	東莞美哲塑膠製品有限公司	聯屬公司	進貨	\$ 469,011	68%	月結120天	\$ -	-	(\$ 391,165)	(68%)	註5
	東莞普隆塑膠製品有限公司	聯屬公司	進貨	194,674	28%	月結120天	-	-	(168,537)	(29%)	"
東莞美哲塑膠製品有限公司	盈溢國際企業有限公司	聯屬公司	銷貨	(469,011)	(93%)	月結120天	-	-	391,165	90%	註3及5
東莞普隆塑膠製品有限公司	盈溢國際企業有限公司	聯屬公司	銷貨	(194,674)	(99%)	月結120天	-	-	168,537	99%	註4及5

註1：於編製本合併財務報表時，業已合併沖銷。

註2：該各比率以各進銷貨公司之交易金額或餘額為計算基礎。

註3：本期未實現利益為4,403仟元。

註4：本期未實現利益為162仟元。

註5：交易價格係採成本加價方式決定。

M. J. International Co., Ltd.及子公司

應收關係人款項達新台幣 1 億元或實收資本額 20% 以上

西元 2021 年 3 月 31 日

附表六

單位：新台幣仟元

帳列應收款項之公司	交易對象名稱	關係	應收關係人款項餘額 (註 1)	週轉率	逾期應收關係人款項		應收關係人款項期後收回金額 (註 2)	提列備抵損失金額
					金額	處理方式		
本公司	盈溢國際企業有限公司	子公司	其他應收款 \$ 355,351	-	\$ -	-	\$ -	\$ -
東莞美哲塑膠製品有限公司	盈溢國際企業有限公司	聯屬公司	應收帳款 391,165	5.38 次	-	-	171,637	-
東莞普隆塑膠製品有限公司	盈溢國際企業有限公司	聯屬公司	應收帳款 168,537	4.61 次	-	-	80,339	-
	上海美喆建築裝飾材料有限公司	聯屬公司	其他應收款 154,942 (註 3)	-	-	-	-	-

註 1：於編製本合併財務報表時，業已合併沖銷。

註 2：係 2021 年 4 月 1 日至 5 月 6 日收回金額。

註 3：此金額含應收利息 787 仟元。

M. J. International Co., Ltd.及子公司

母子公司間及各子公司間之業務關係及重要交易往來情形及金額

西元 2021 年 1 月 1 日至 3 月 31 日

附表七

單位：新台幣仟元

編號 (註 1)	交易人名稱	交易往來對象	與交易人之關係 (註 2)	交易往來情形			
				科目	金額 (註 4)	交易條件	佔合併總營收或 總資產之比率 % (註 3)
0	本公司	盈溢國際企業有限公司	(1)	背書保證	\$ 1,714,203	—	36%
		盈溢國際企業有限公司	(1)	其他應收款	355,351	資金融通	8%
		美詰國際企業股份有限公司	(1)	背書保證	2,200,000	—	46%
		美詰國際企業股份有限公司	(1)	現金增資	250,000	—	5%
1	盈溢國際企業有限公司	美詰國際企業股份有限公司	(3)	銷貨收入	34,028	係以逐筆議價決定，銷貨後月結 120 天內收款	5%
		美詰國際企業股份有限公司	(3)	應收帳款	22,556	—	0%
2	東莞美哲塑膠製品有限公司	盈溢國際企業有限公司	(3)	銷貨收入	469,011	係以逐筆議價決定，銷貨後月結 120 天內收款	64%
		盈溢國際企業有限公司	(3)	應收帳款	391,165	—	8%
3	東莞普隆塑膠製品有限公司	盈溢國際企業有限公司	(3)	銷貨收入	194,674	係以逐筆議價決定，銷貨後月結 120 天內收款	26%
		盈溢國際企業有限公司	(3)	應收帳款	168,537	—	4%
		上海美詰建築裝飾材料有限公司	(3)	其他應收款	154,942	資金融通 (含應收利息 787 仟元)	3%

母子公司間業務關係：

本公司、普隆國際(香港)有限公司及福屋投資股份有限公司主係從事投資控股；盈溢國際企業有限公司主係從事國際貿易，美詰國際企業股份有限公司主係從事銷售建築及裝飾材料；東莞美哲塑膠製品有限公司及東莞普隆塑膠製品有限公司主要係從事加工、生產及銷售塑膠地磚、裝飾裝修材料及新型建築材料與投資控股，另重慶美詰建築裝飾材料有限公司、廣州浦麗華建築裝飾材料有限公司、北京美哲建築裝飾材料有限公司、上海美詰建築裝飾材料有限公司、武漢美詰建築裝飾材料有限公司、西安美詰建築裝飾材料有限公司及瀋陽美詰建築裝飾材料有限公司主係從事銷售建築及裝飾材料、Green Touch Floors Inc.主係從事銷售複合木地板、塑膠地磚、裝飾裝修材料及建築材料。

註 1： 母公司及子公司相互間之業務往來資訊應分別於編號欄註明，編號之填寫方法如下：

(1) 母公司填 0。

(2) 子公司依公司別由阿拉伯數字 1 開始依序編號。

註 2： 與交易人之關係有以下三種，標示種類即可，此附表僅揭露單向交易資訊，於編製本合併財務報表時，業已合併沖銷上述交易：

(1) 母公司對子公司。

(2) 子公司對母公司。

(3) 子公司對子公司。

註 3： 交易往來金額佔合併總營收或總資產比率之計算，若屬資產負債項目者，以期末餘額佔合併總資產之方式計算；若屬損益項目者，以期中累積金額佔合併總營收之方式計算。

註 4： 於編製本合併財務報表時，業已合併沖銷。

M. J. International Co., Ltd.及子公司

被投資公司資訊、所在地區...等相關資訊 (不包含大陸被投資公司)

西元 2021 年 1 月 1 日至 3 月 31 日

附表八

單位：新台幣仟元／外幣仟元／股數仟股

投資公司名稱	被投資公司名稱	所在地區	主要營業項目	原始投資金額 (註 4)		期 末 持 有		被投資公司 本期損益	本期認列之 投資損益	備 註	
				本 期 期 末	去 年 年 底	股 數	比 率 %				帳 面 金 額
本公司	普隆國際(香港)有限公司	香 港	投資控股	\$ 412,616 (USD 14,460)	\$ 412,616 (USD 14,460)	-	100	\$ 1,803,860	(\$ 10,205)	(\$ 10,205)	註 1 及 2
	盈溢國際企業有限公司	香 港	國際貿易	248,255 (USD 8,700)	248,255 (USD 8,700)	8,700	100	640,946	50,826	51,081	註 1 及 2
	美詰國際企業股份有限公司	台 灣	銷售及加工塑膠地 磚、裝飾裝修材料 及建築材料	288,000	38,000	30	100	394,632	(1,797)	(1,797)	註 1、2 及 5
	福屋投資股份有限公司	薩 摩 亞	投資控股	49,971 (USD 1,751)	49,971 (USD 1,751)	-	100	50,814	213	213	註 1 及 2
福屋投資股份有限 公司	Green Touch Floors Inc.	加 拿 大	銷售複合木地板、塑 膠地磚、裝飾裝修 材料及建築材料	49,256 (USD 1,726)	49,256 (USD 1,726)	60	60	50,169	2,249	213	註 1 及 2

註 1：相關投資損益認列係以被投資公司同期間之財務報表為依據。

註 2：於編製本合併財務報表時，業已合併沖銷。

註 3：大陸投資公司相關資訊請參閱附表九。

註 4：外幣投資金額係按資產負債表日匯率換算為新台幣。

註 5：2020 年 11 月 5 日經合併公司董事會決議對子公司美詰國際企業股份有限公司現金增資案。本公司於 2021 年 2 月投資美詰國際企業股份有限公司新台幣 250,000 仟元。

M. J. International Co., Ltd.及子公司

大陸投資資訊

西元 2021 年 1 月 1 日至 3 月 31 日

附表九

單位：新台幣仟元／外幣仟元

大陸被投資公司名稱	主要營業項目	實收資本額 (註 6)	投資方式 (註 1)	本期期初自 台灣匯出累積 投資金額	本期匯出或收回投資金額		本期期末自 台灣匯出累積 投資金額	本公司直 接或間接 投資之持 股比例%	被投資公司 本期損益	本期認列 投資損益 (註 2)(2) (註 3)	期末投資 帳面價值 (註 3 及 5)	截至本期止 已匯回 投資收益
					匯出	收回						
東莞美哲塑膠製品有限公司	生產及銷售塑膠地磚、裝飾裝修材料、建築材料及投資控股	\$ 920,841 (USD 32,271)	(二)(1)	\$ -	\$ -	\$ -	\$ -	100	(\$ 3,060)	(\$ 5,854)	\$ 1,255,316	\$ -
東莞普隆塑膠製品有限公司	生產及銷售塑膠地磚、裝飾裝修材料、建築材料及投資控股	288,235 (HKD 78,538)	(二)(1)	-	-	-	-	100	(4,723)	(4,351)	547,821	-
重慶美喆建築裝飾材料有限公司	銷售塑膠地磚、裝飾裝修材料及建築材料	34,739 (RMB 8,000)	(二)(2)	-	-	-	-	100	(696)	(696)	12,378	-
北京美哲建築裝飾材料有限公司	銷售塑膠地磚、裝飾裝修材料及建築材料	52,109 (RMB 12,000)	(二)(2)	-	-	-	-	100	(2,255)	(2,255)	12,600	-
上海美喆建築裝飾材料有限公司	銷售塑膠地磚、裝飾裝修材料及建築材料	204,093 (RMB 47,000)	(二)(2)	-	-	-	-	100	(2,405)	(2,405)	121,494	-
廣州浦麗華建築裝飾材料有限公司	銷售塑膠地磚、裝飾裝修材料及建築材料	13,027 (RMB 3,000)	(二)(2)	-	-	-	-	100	(1,442)	(1,442)	34,218	-
武漢美喆建築裝飾材料有限公司	銷售塑膠地磚、裝飾裝修材料及建築材料	47,766 (RMB 11,000)	(二)(2)	-	-	-	-	100	(822)	(822)	37,793	-
西安美喆建築裝飾材料有限公司	銷售塑膠地磚、裝飾裝修材料及建築材料	21,712 (RMB 5,000)	(二)(2)	-	-	-	-	100	(686)	(686)	21,009	-
瀋陽美喆建築裝飾材料有限公司	銷售塑膠地磚、裝飾裝修材料及建築材料	20,813 (RMB 4,793)	(二)(2)	-	-	-	-	100	(279)	(279)	14,929	-

本期期末累計自台灣匯出 赴大陸地區投資金額	經濟部投審會核准投資金額	依經濟部投審會規定赴大陸地區投資限額
(註4)	(註4)	(註4)

註1：投資方式區分為下列三種，標示種類別即可：

- (一) 直接赴大陸地區從事投資。
- (二) 透過第三地區公司再投資大陸（請註明該第三地區之投資公司）。
 - (1) 透過第三地區公司（普隆國際（香港）有限公司）再投資大陸。
 - (2) 透過第三地區公司（普隆國際（香港）有限公司）轉投資東莞美哲塑膠製品有限公司及東莞普隆塑膠製品有限公司再投資大陸其他公司。
- (三) 其他方式。

註2：本期認列投資損益欄中

- (一) 若屬籌備中，尚無投資損益者，應予註明。
- (二) 投資損益認列基礎分為下列三種，應予註明。
 - (1) 經與中華民國會計師事務所所有合作關係之國際性會計師事務所核閱之財務報表。
 - (2) 經台灣母公司簽證會計師核閱之財務報表。
 - (3) 其他。

註3：於編製本合併財務報表時，業已合併沖銷。

註4：本公司非屬於中華民國設立之公司，故不適用。

註5：係包含側流交易未實現損益。

註6：係按資產負債表日匯率換算。

與大陸被投資公司直接或間接經由第三地區事業所發生之重大交易事項及其價格、付款條件、未實現損益及其他相關資訊

1. 進貨金額及百分比與相關應付款項之期末餘額及百分比：請參閱附表五。
2. 銷貨金額及百分比與相關應收款項之期末餘額及百分比：請參閱附表五。
3. 財產交易金額及其所產生之損益數額：無。
4. 票據背書保證或提供擔保品之期末餘額及其目的：附表二。
5. 資金融通之最高餘額、期末餘額、利率區間及當期利息總額：請參閱附表一。
6. 其他對當期損益或財務狀況有重大影響之交易事項，如勞務之提供或收受等：無。

M. J. International Co., Ltd.

主要股東資訊

西元 2021 年 3 月 31 日

附表十

主 要 股 東 名 稱	股 份	
	持 有 股 數	持 股 比 例
CROWN HARVEST COMPANY LIMITED	12,204,000	18.47%
元大商業銀行受託保管多運投資有限公司投資專戶	7,779,000	11.77%
Black Dragon Assets Limited	4,478,400	6.77%
Chairman Management Corp.	3,999,000	6.05%

註 1：本表主要股東資訊係由集保公司以當季季底最後一個營業日，計算股東持有公司已完成無實體登錄交付（含庫藏股）之普通股及特別股合計達 5% 以上資料。本公司合併財務報告所記載股本與實際已完成無實體登錄交付股數，可能因編製計算基礎不同或有差異。

註 2：上開資料如屬股東將持股交付信託，係以受託人開立信託專戶之委託人個別分戶揭示。至於股東依據證券交易法令辦理持股超過 10% 之內部人股權申報，其持股包括本人持股加計其交付信託且對信託財產具有運用決定權股份等，有關內部人股權申報資料請參閱公開資訊觀測站。